

¿Por qué sonido termina?



TERMINA POR EL SONIDO ...

Trabajamos Conciencia Fonémica

Material manipulativo



TERMINA EN....		



Mariana Martín Castillo
Belinda Haro Castilla

Instrucciones

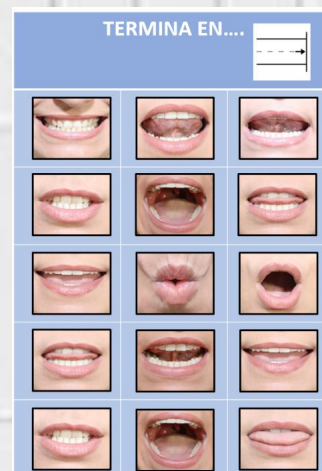
OBJETIVO GENERAL:

Mejorar o desarrollar la conciencia fonémica. La conciencia fonémica busca jugar con las unidades mínimas más pequeñas de las palabras para adquirir habilidades que nos permitan segmentar y mezclar los fonemas para formar sílabas y palabras.

OBJETIVO ESPECÍFICO: Identificar palabras que finalicen por un sonido determinado.

DESARROLLO DE LA ACTIVIDAD:

Se le proporciona al alumn@ un tablero con las boquitas y las palabras que le corresponden a dicho tablero según el color que tengan. De esta forma, el niño/a tendrá que identificar cuál es el sonido final de cada palabra y asociarlo a su articulema correspondiente, tal y como se ve en el ejemplo: tenemos la imagen de “lobo”, por lo tanto, tendrá que ponerla encima del sonido “o”, puesto que es por el que termina la palabra.

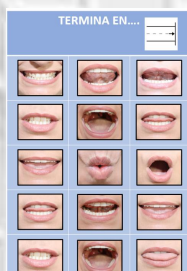


AYUDA PARA LA PREPARACIÓN DEL MATERIAL:


El material consta de tres partes:

- 6 tableros con los articulemas, cada uno de un color (recomendamos plastificarlo).
- Vocabulario correspondiente a cada uno de los tableros que se identifican por tener el mismo color. Estos pictogramas se recortarán para que queden independientes los unos de los otros.
- Plantillas de corrección de cada tablero para comprobar si el alumn@ lo ha hecho correctamente y para solventar cualquier duda que el vocabulario pudiera ocasionar. Estas también tienen el mismo color para que se identifiquen con los tableros y palabras con las que se corresponden.

a.



b.

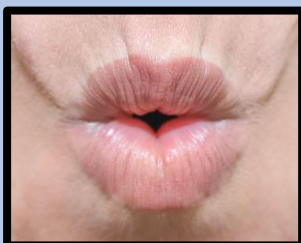
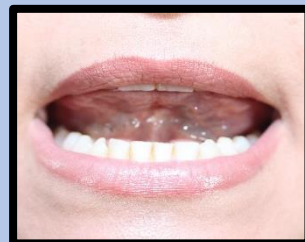
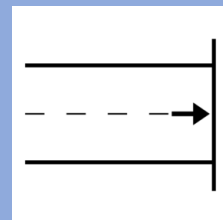




c.

RESULTADOS TERMINA EN....		
Jabali	Azul	Camión
Sacaquistas	Patata	Lápis
Aguaque	Champú	Cinco
Navidad	Bostezo	Cable
Arco-iris	Albaja	Arroz

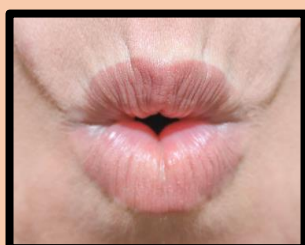
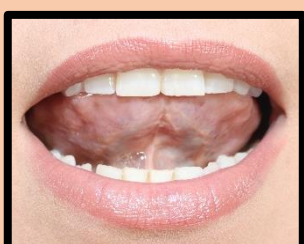
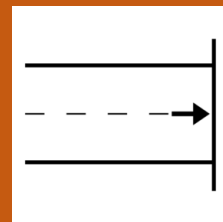
NOTA: en los tableros se encontrarán algunos articulemas repetidos y, por consecuencia, palabras que terminan por el mismo sonido. Será correcto que el alumn@ coloque un pictograma que termina por ese fonema en otra posición diferente de lo que pone en la plantilla de corrección.

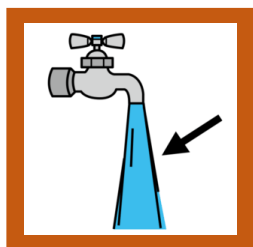
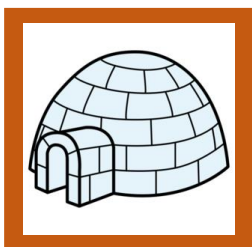


TERMINA EN....



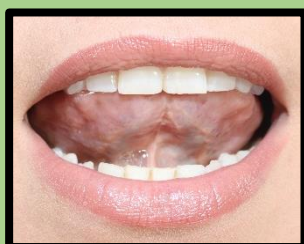
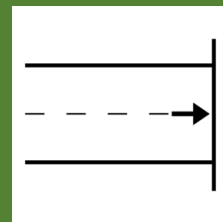



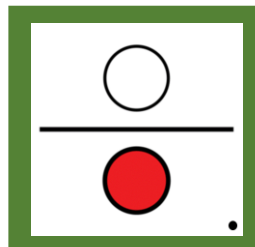
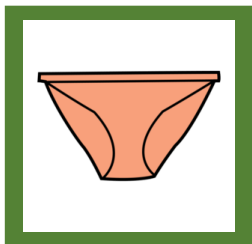
TERMINA EN....



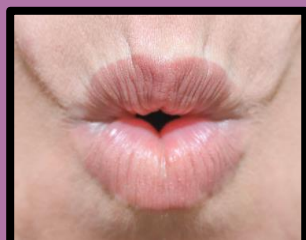
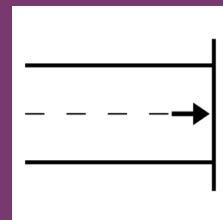


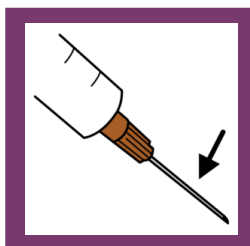






TERMINA EN....



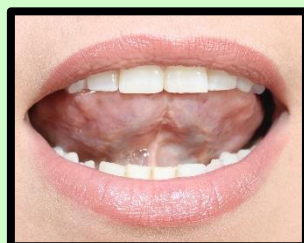
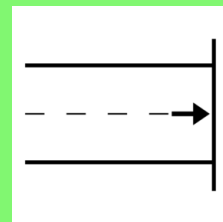







TERMINA EN....



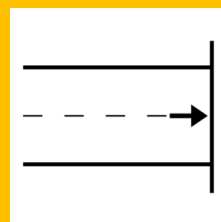







TERMINA EN....



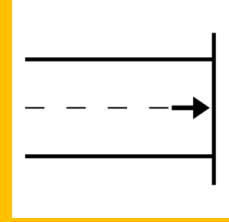


TERMINA EN....



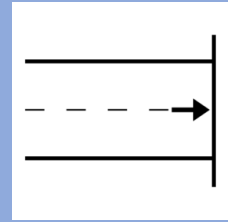


RESULTADOS TERMINA EN....



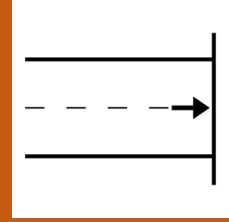
Ala	Albornoz	Cacahuetes
Colibrí	Rosal	Delfín
Higo	Subir	Enferma
Botas	Bote	Bonsái
Panal	Zoológico	Salpicar

RESULTADOS TERMINA EN....



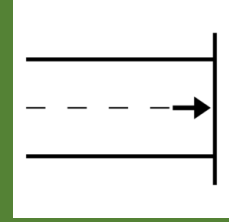
Jabalí	Azul	Camión
Sacapuntas	Patata	Lápiz
Aguacate	Champú	Cinco
Navidad	Bostezar	Cable
Arco-iris	Abeja	Arroz

RESULTADOS TERMINA EN....



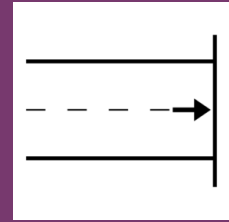
Cama	Ajedrez	Verde
Kiwi	Caracol	Corazón
Abanico	Dormir	Calcetines
Iglú	Chalet	Agua
Cruz	Mapache	Sol

RESULTADOS TERMINA EN....



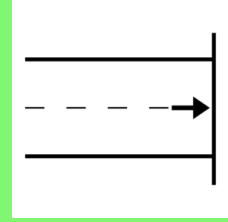
Bragas	Abrir	Abajo
Cojín	Girasol	Bikini
Café	Nariz	Sirena
Gol	Bombón	Rascar
Alcachofa	Almendra	Altavoz

RESULTADOS TERMINA EN....



Internet	Ketchup	Picnic
Menú	Aletas	Árbol
Ahorrar	Reloj	Taxi
Ajo	Aceite	Avestruz
León	Aguja	miel

RESULTADOS TERMINA EN....



Mariposa	Algodón	Chocolate
Antifaz	Chorizo	Caqui
Leche	Cerrar	Albañil
Confeti	Canicas	Avión
Sal	Cafetera	Lobo

Imágenes y pictogramas:

Autores/as posiciones fonemas: Comunicar_Nos



Autor pictogramas: Sergio Palao

- **Procedencia:** ARASAAC (<http://arasaac.org>)
- **Licencia:** CC (BY-NC-SA)
- **Propiedad:** Gobierno de Aragón



<https://www.soyvisual.org/>

Otras Imágenes y pictogramas:



www.freepik.es


www.pixabay.com

No se permite un uso comercial de la obra original ni de las posibles obras derivadas, la distribución de las cuales se debe hacer con una licencia igual a la que regula la obra original.

REALIZA Y PRODUCE:

COORDINA: Belinda Haro Castilla

 <http://siembraestrellas.blogspot.com.es/>

 @siembraestrellas



INTEGRANTES DEL EQUIPO DE TRABAJO:

- M^a Soledad Jiménez Urbano
- Mariana Martín Castillo
- Ángela Salvador Ruíz
- Luisa Jiménez de la Blanca
- M^a Victoria Ropero López
- María Blanco Casillas
- Verónica García Jiménez
- María Sierra Parias Herrero
- Olivia Romero Luna
- Patricia Ranchal Bustos
- Shaila Cardenal Esparragoso
- Leticia Aguilera Vela

 comunicarnosayl@gmail.com

 @comunicarnosayl

Comunicar-nos

maestr@sAyl