

¿Por qué sonido termina?

TERMINA EN VOCALES

Trabajamos Conciencia Fonémica
Material manipulativo



TERMINA EN....		



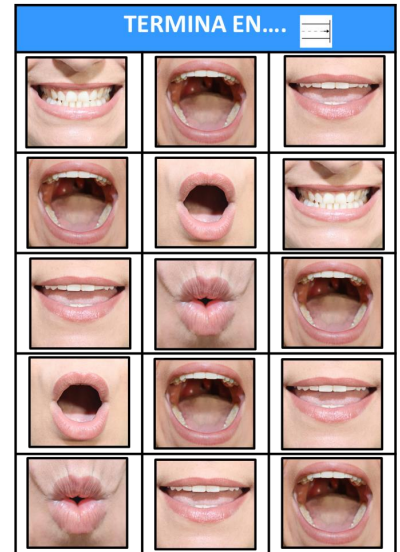
OBJETIVO GENERAL:

Mejorar o desarrollar la conciencia fonémica. La conciencia fonémica busca jugar con las unidades mínimas de las palabras para adquirir habilidades que nos permitan segmentar y mezclar los fonemas para formar sílabas y palabras.

OBJETIVO ESPECÍFICO: Identificar palabras que finalicen por un sonido vocálico determinado.

DESARROLLO DE LA ACTIVIDAD:


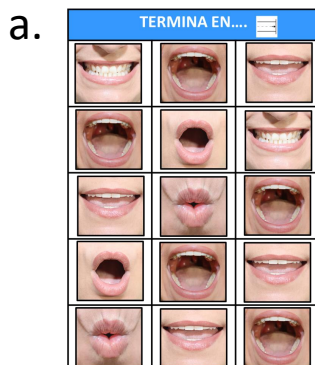
Se le proporciona al alumno/a un tablero con las boquitas y las palabras que le corresponden a dicho tablero según el color que tengan. De esta forma, el niño/a tendrá que identificar cuál es el sonido final de cada palabra y asociarlo a su articulema correspondiente, tal y como se ve en el ejemplo: tenemos la imagen de “kiwi”, por lo tanto, tendrá que ponerla encima del sonido “i”, puesto que es por el que termina la palabra.



AYUDA PARA LA PREPARACIÓN DEL MATERIAL:

El material consta de tres partes:

- 6 tableros con los articulemas, cada uno de un color (recomendamos plastificarlo).
- Vocabulario correspondiente a cada uno de los tableros que se identifican por tener el mismo color. Estos pictogramas se recortarán para que queden independientes los unos de los otros.
- Plantillas de corrección de cada tablero para comprobar si el alumno/a lo ha hecho correctamente y para solventar cualquier duda que el vocabulario pudiera ocasionar. Estas también tienen el mismo color para que se identifiquen con los tableros y palabras con las que se corresponden.

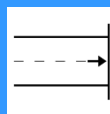


c.

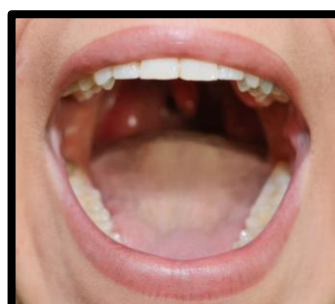
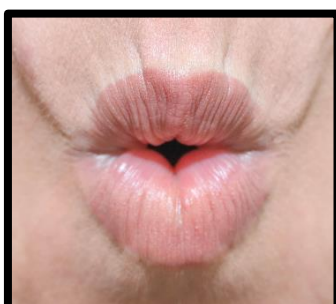
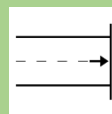
RESULTADOS TERMINA EN...		
Kiwi	Campana	Enchufe
Noria	Indio	Caqui
Tigre	Menú	Pinuela
Vestido	Zanahoria	Duende
Champú	Rinoceronte	Pinuela

NOTA: en los tableros se encontrarán algunos articulemas repetidos y, por consecuencia, palabras que terminan por el mismo sonido. Será correcto que el alumno/a coloque un pictograma que termina por ese fonema en otra posición diferente de lo que pone en la plantilla de corrección.

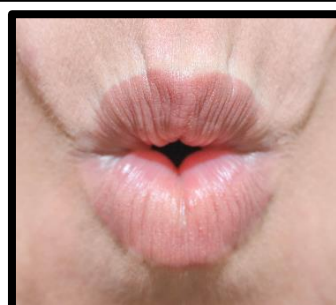
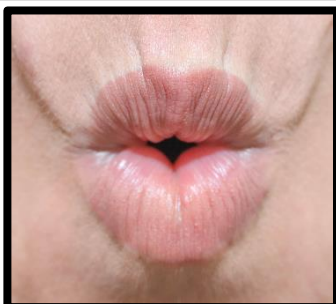
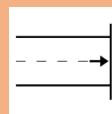
TERMINA EN....



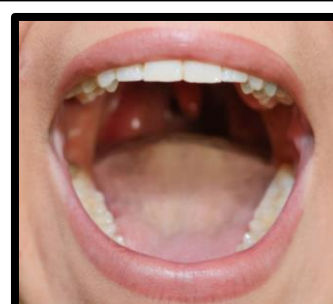
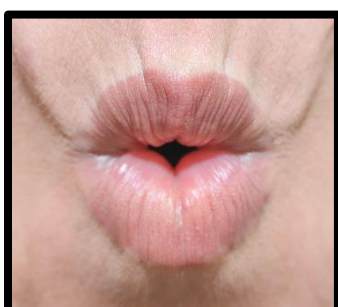
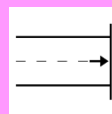
TERMINA EN....



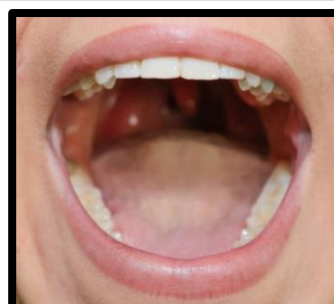
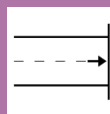
TERMINA EN....



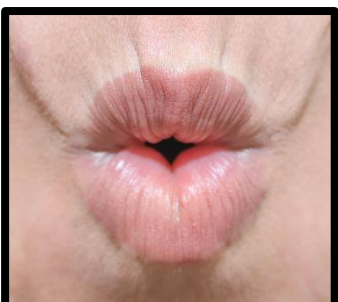
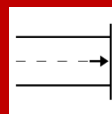
TERMINA EN....















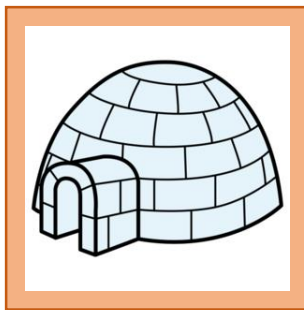
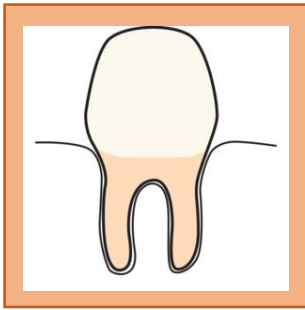




TERMINA EN....

















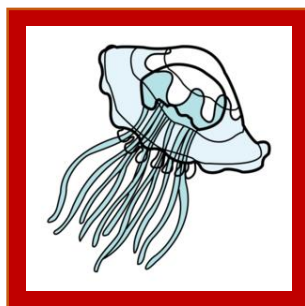




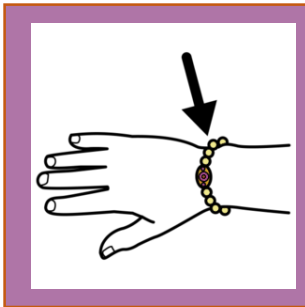




TERMINA EN....






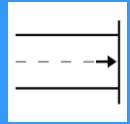






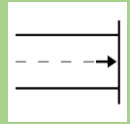


RESULTADOS TERMINA EN....



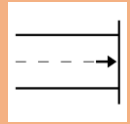
Kiwi	Campana	Enchufe
Noria	Indio	Caqui
Tigre	Menú	Piruleta
Vestido	Zanahoria	Duende
Champú	Rinoceronte	Piruleta

RESULTADOS TERMINA EN....



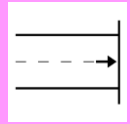
Manzana	Verde	Columpio
Leche	Tiramisú	Silla
Unicornio	Tipi	Peine
Playa	Bambú	Loro
Serpiente	Colibrí	Mermelada

RESULTADOS TERMINA EN....



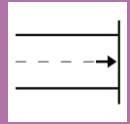
Naranja	Brócoli	Diente
Iglú	Abrigo	Mesa
Amarillo	Chocolate	Hindú
Aguacate	Confeti	Alfombra
Huevo	Pala	Pendiente

RESULTADOS TERMINA EN....



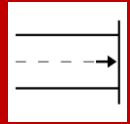
Elefante	Bonsai	Ventana
Ñu	Oso	Rubí
Mantequilla	Tomate	Pizarra
Helado	Sandía	Cohete
Tú	Puzzle	Empanada

RESULTADOS TERMINA EN....



Jabalí	Bandeja	Teléfono
Aceite	Babi	Montaña
Remo	Herradura	Perfume
Estuche	Perú	Batido
Boli	Tele	Pulsera

RESULTADOS TERMINA EN....



Piñata	Pipí	Gallo
Ñandú	Pingüino	Fresa
Libro	Coche	Bici
Nieve	Esquí	Medusa
Telescopio	Maleta	Cisne

Imágenes y pictogramas

Autores/as posiciones fonemas: Comunicar_Nos

No se permite un uso comercial de la obra original ni de las posibles obras derivadas, la distribución de las cuales se debe hacer con una licencia igual a la que regula la obra original. Registradas bajo licencia.

ARASAAC




Autor pictogramas: Sergio Palao


- **Procedencia:** ARASAAC (<http://arasaac.org>)
- **Licencia:** CC (BY-NC-SA)
- **Propiedad:** Gobierno de Aragón

Otras Imágenes y pictogramas:

Hola.
#Soyvisual



<https://www.soyvisual.org/>





www.freepik.es
www.pixabay.com



No se permite un uso comercial de la obra original ni de las posibles obras derivadas, la distribución de las cuales se debe hacer con una licencia igual a la que regula la obra original.

Realiza y produce

Coordina: Belinda Haro Castilla

 <http://siembraestrellas.blogspot.com.es/>
 @siembraestrellas

Integrantes del equipo de trabajo:

 comunicarnosayl@gmail.com
 @comunicarnosayl

- Rosario Porcel Bueno
- María Villaescusa Jiménez
- Virginia Mansilla Rodríguez
- Patricia González Núñez
- Mariana Martín Castillo
- M^a Victoria Roperó López
- María Blanco Casillas
- Leticia Aguilera Vela
- Ana Isabel Montes Castillo
- Cristina García Rodríguez
- Irene Ocaña Castillo
- Virginia Aragón Jiménez
- Luisa Jiménez de la Blanca
- María Jesús Fernández Rojas
- Ángela Salvador Ruíz.

Gracias por compartir