


# SUMAMOS SÍLABAS FINALES

Trabajamos la conciencia silábica



1



# INSTRUCCIONES

**OBJETIVO GENERAL :** Mejorar o desarrollar la conciencia silábica.

**OBJETIVO ESPECÍFICO :** Identificar la sílaba final de dos palabras y sumarlas para formar una nueva palabra.

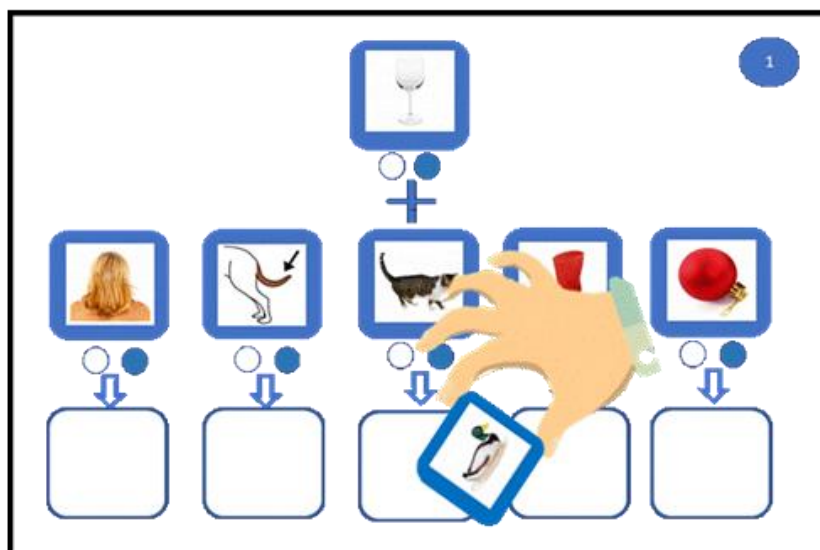
## DESARROLLO DE LA ACTIVIDAD:

Se le muestra al niño/a una palabra representada mediante un pictograma o imagen y debajo de esta aparecen otra serie de palabras representadas también por pictogramas o imágenes y unos recuadros en blanco. En los documentos anexos encontraremos las palabras para recortar de cada una de las plantillas. Para facilitar el trabajo con ellas cada plantilla y sus tarjetas se asocian a un color diferente.

La actividad consistirá en que el niño/a deberá identificar la sílaba final de la imagen superior y la sílaba final de cada una de las imágenes inferiores y sumará las sílabas para formar la nuevas palabras que irán colocando sobre los recuadros en blanco correspondientes por ejemplo **mono + toro = moto**.

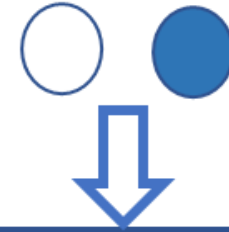

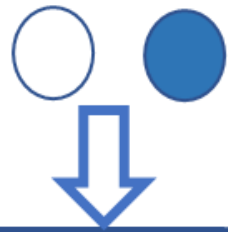

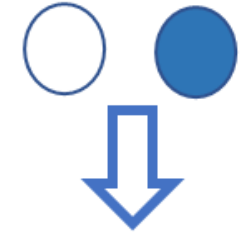

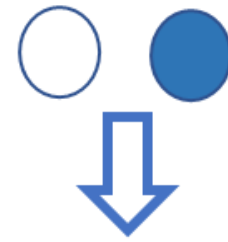
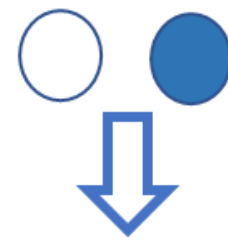
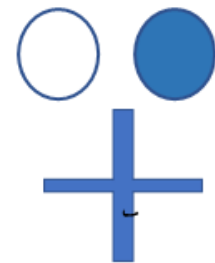
**Para realizar esta actividad los niños/as deberán ser capaces de identificar sílaba inicial.**

Recomendamos al maestro/a que antes de hacer las actividades con los niños/as lea las palabras usadas para conocerlas bien, ya que en ocasiones algunos pictogramas pueden crear confusión.









## PALABRAS USADAS :



- 1 Copa + pelo – rabo – gato – bota – bola :  
**Palo – pavo – pato – pata – pala.**
- 2 Vaca + masa – vaca – perro – hoja – rama:  
**Casa – caca – carro – caja – cama .**
- 3 Lobo + vaca – rata – pala – cerrar – polo:  
**Boca – bota – bola – borrar – bolo.**
- 4 Pila + rata – pozo – mago – rana - vaca:  
**Lata – lazo – lago – lana – laca.**
- 5 Moto + aro – coser – corre – campo – boca:  
**Toro – toser – torre – topo – toca.**
- 6 Garra + seta – humo – cama – yoyó – lana:  
**Rata – ramo – rama – rayo – rana.**
- 7 Trompo + pelo – rayo – lazo – remo – brindar:  
**Polo – pollo – pozo – pomo – podar.**
- 8 Seta + pizza – percha – pala – habla – moco:  
**Taza – tacha – tala – tabla – taco.**
- 9 Remo + gato – mano – pico – pera – puño:  
**Moto – mono – moco – mora – moño.**
- 10 Barco + ropa – pala – cero – banco – lamer.:  
**Copa – cola – coro – coco – comer.**






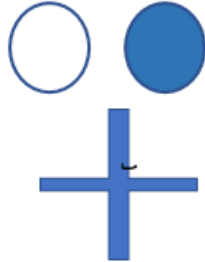





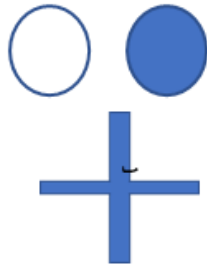
Belinda Haro Castilla

Irene Ocaña Castillo









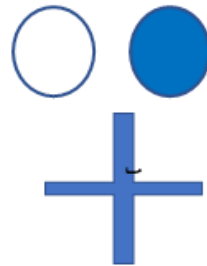









Belinda Haro Castilla



Irene Ocaña Castillo

















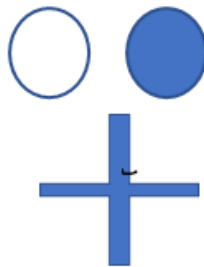



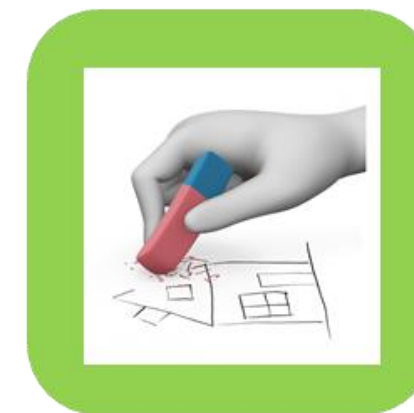
Belinda Haro Castilla

Irene Ocaña Castillo



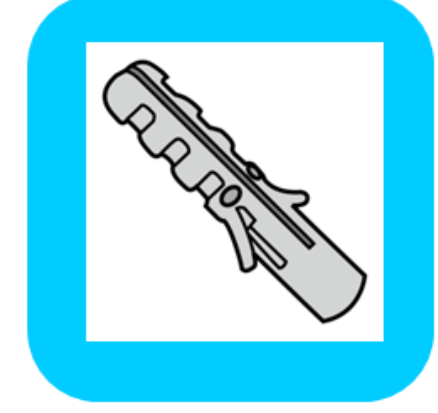
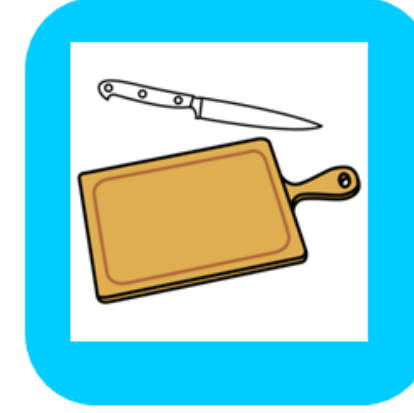
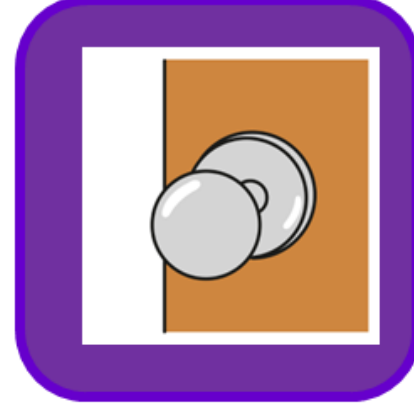








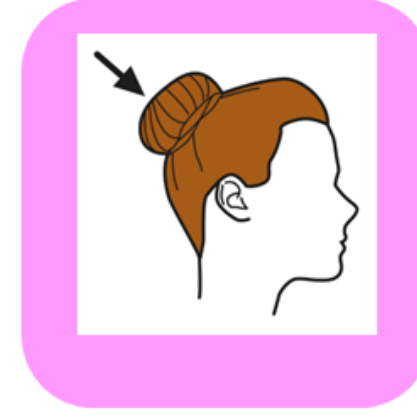

Belinda Haro Castilla

Irene Ocaña Castillo



Belinda Haro Castilla

Irene Ocaña Castillo



## Imágenes y pictogramas

Autores/as posiciones fonemas: Comunicar\_Nos

*No se permite un uso comercial de la obra original ni de las posibles obras derivadas, la distribución de las cuales se debe hacer con una licencia igual a la que regula la obra original. Registradas bajo licencia.*



**Autor pictogramas:** Sergio Palao

- **Procedencia:** ARASAAC (<http://arasaac.org>)
- **Licencia:** CC (BY-NC-SA)
- **Propiedad:** Gobierno de Aragón



<https://www.soyvisual.org/>

## Otras Imágenes y pictogramas:



[www.freepik.es](http://www.freepik.es)

[www.pixabay.com](http://www.pixabay.com)

*No se permite un uso comercial de la obra original ni de las posibles obras derivadas, la distribución de las cuales se debe hacer con una licencia igual a la que regula la obra original.*

## Realiza y produce

### Coordina:

Belinda Haro Castilla



<http://siembraestrellas.blogspot.com.es/>



@siembraestrellas

### Integrantes del equipo de trabajo:

- Rosario Porcel Bueno
- María Villaescusa Jiménez
- Virginia Mansilla Rodríguez
- Patricia González Núñez
- Mariana Martín Castillo
- M<sup>a</sup> Victoria Ropero López
- María Blanco Casillas
- Leticia Aguilera Vela
- Ana Isabel Montes Castillo
- Cristina García Rodríguez
- Irene Ocaña Castillo
- Virginia Aragón Jiménez
- Luisa Jiménez de la Blanca
- María Jesús Fernández Rojas
- Ángela Salvador Ruíz.



comunicarnosayl@gmail.com



@comunicarnosayl

*Gracias por compartir*