

DESCUBRE

LA PALABRA



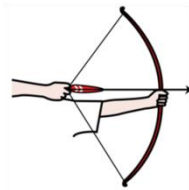
Trabajamos Palabras Compuestas - Conciencia Léxica



Rodea



1



INSTRUCCIONES

OBJETIVO GENERAL:

Mejorar o desarrollar la conciencia léxica

Entendemos por conciencia léxica la capacidad para manipular palabras que componen una frase. En este caso comprender que hay palabras, las llamadas compuestas, que se forman de la unión de dos o más palabras simples. Se trata de hacer a los niños/as conscientes de que la suma de dos palabras diferentes, con significados distintos, genera una nueva palabra con un significado nuevo. De aquí sacaremos dos objetivos más concretos:

OBJETIVO ESPECÍFICO:

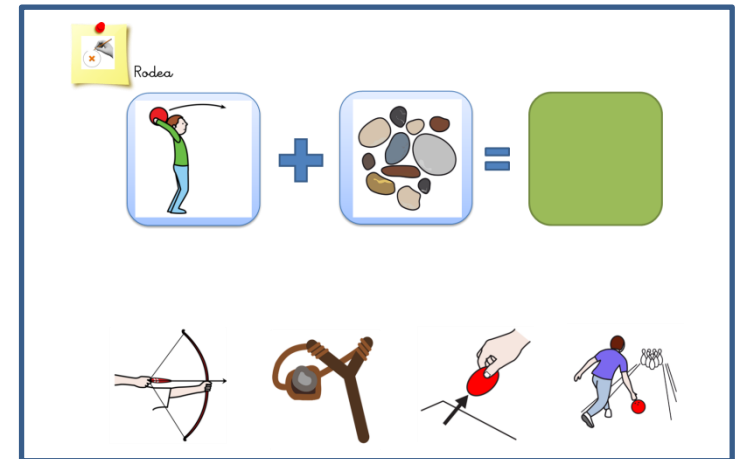
- Componer una palabra nueva a partir de distintas palabras.
- Descomponer una palabra compuesta en las palabras que la forman.

DESARROLLO DE LA ACTIVIDAD:

En la ficha aparecen dos cuadros con las imágenes que representan dos palabras, la suma de estas palabras dará lugar a una palabra compuesta. El niño o la niña deberá rodear la respuesta correcta entre las distintas opciones que aparecen en la parte inferior.

VARIANTES:

- Formar una frase con la palabra compuesta
- Pragmática: qué es, para qué sirve
- Colocar la palabra compuesta y un pictograma de los que la forman. Se deberá decir el pictograma que falta (necesario tener los pictogramas impresos)

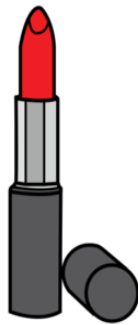


LISTADO DE PALABRAS COMPUESTAS:

1. Pinta + labios = pintalabios
2. Tira + chinas = tirachinas
3. Saca + puntas = sacapuntas
4. Pinta + uñas = pintaúñas
5. Para + agua = paraguas
6. Corta + uñas = cortaúñas
7. Salta + montes = saltamontes
8. Abre + botellas = abrebotellas
9. Gira + sol = girasol
10. Abre + latas = abrelatas
11. Cien + pies = ciempiés
12. Tela + araña = telaraña


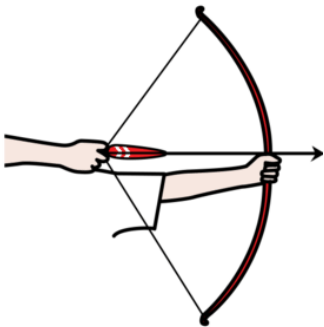


Rodea






Rodea



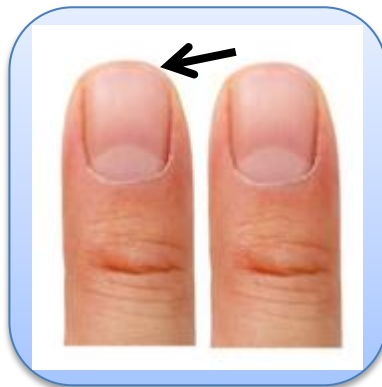


Rodea





Rodea





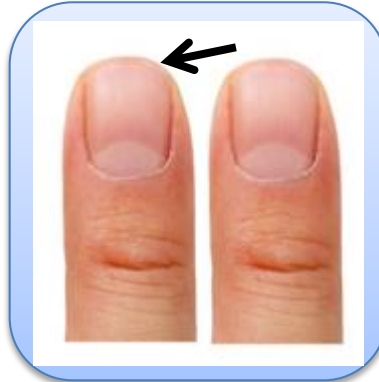



Rodea







Rodea



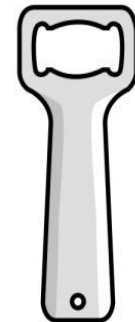

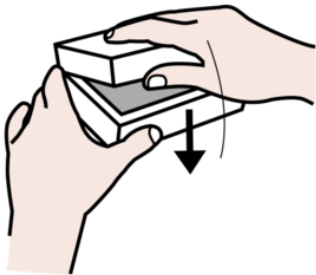
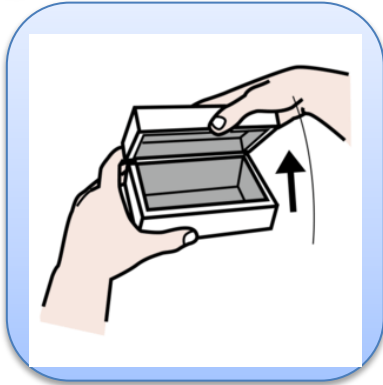


Rodea






Rodea




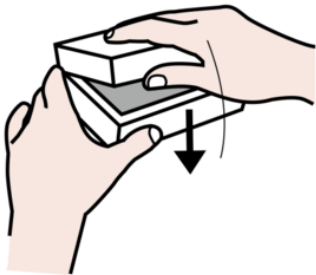
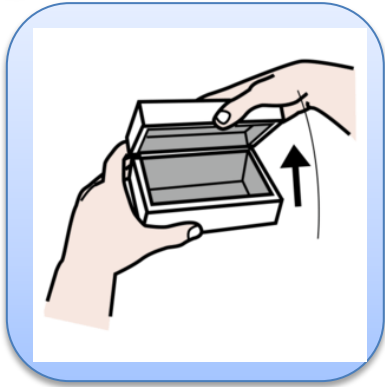


Rodea





Rodea

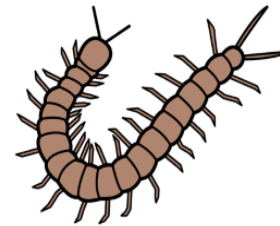




Rodea

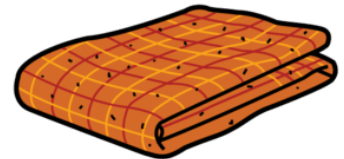



10





Rodea



Imágenes y pictogramas

Autora posiciones fonemas: Carolina López Hita

Procedencia: <http://unmundopordescubriral.blogspot.com.es/>

Licencia: CC (BY-NC-SA)



Autor pictogramas: Sergio Palao

- **Procedencia:** ARASAAC (<http://arasaac.org>)
- **Licencia:** CC (BY-NC-SA)
- **Propiedad:** Gobierno de Aragón

Hola,
#Soyvisual



<https://www.soyvisual.org/>

Otras Imágenes y pictogramas:



www.freepik.es

www.pixabay.com

No se permite un uso comercial de la obra original ni de las posibles obras derivadas, la distribución de las cuales se debe hacer con una licencia igual a la que regula la obra original.

Realiza y produce Coordina:

Belinda Haro Castilla

<http://siembraestrellas.blogspot.com.es/>



@siembraestrellas

Integrantes del equipo de trabajo:

- Rosario Porcel Bueno
- María Villaescusa Jiménez
- Virginia Mansilla Rodríguez
- Patricia González Núñez
- Mariana Martín Castillo
- M^a Victoria Ropero López
- María Blanco Casillas
- Leticia Aguilera Vela
- Ana Isabel Montes Castillo
- Cristina García Rodríguez
- Irene Ocaña Castillo
- Virginia Aragón Jiménez
- Luisa Jiménez de la Blanca
- María Jesús Fernández Rojas
- Ángela Salvador Ruíz.



comunicarnosayl@gmail.com

@comunicarnosayl

Gracias por compartir