

DESCUBRE LA PALABRA


Trabajamos Palabras Compuestas -
Conciencia Léxica

1




✊





✊




+




=












+



=

Belinda Haro Castilla

Cristina García Rodríguez

INSTRUCCIONES

OBJETIVO GENERAL: Mejorar o desarrollar la conciencia léxica

Entendemos por conciencia léxica la capacidad para manipular palabras que componen una frase. En este caso comprender que hay palabras, las llamadas compuestas, que se forman de la unión de dos o más palabras simples. Se trata de hacer a los niños/as conscientes de que la suma de dos palabras diferentes, con significados distintos, genera una nueva palabra con un significado nuevo. De aquí sacaremos dos objetivos más concretos:

OBJETIVO ESPECÍFICO :

- Componer una palabra nueva a partir de distintas palabras.
- Descomponer una palabra compuesta en las palabras que la forman.

DESARROLLO DE LA ACTIVIDAD:

En la ficha aparecen dos cuadros con las imágenes que representan dos palabras, la suma de estas palabras dará lugar a una palabra compuesta. El niño o la niña deberá rodear la respuesta correcta entre las distintas opciones que aparecen en la parte inferior.

VARIANTES:

- Formar una frase con la palabra compuesta.
- Pragmática: qué es, para qué sirve.


Visual puzzles for word formation. The first puzzle shows a hand painting a red lip (Pinta + labios) and a red lip (labios), with a plus sign and an equals sign leading to a green square. Below are four options: a row of colored pencils, a tube of lipstick, a person painting a wall, and a hand painting a nail. The second puzzle shows a person painting a wall (Pinta) and a pile of stones (montes), with a plus sign and an equals sign leading to a green square. Below are four options: a bow, a person painting a wall, a hand painting a nail, and a person painting a wall.

LISTADO DE PALABRAS COMPUESTAS:

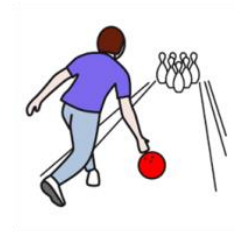

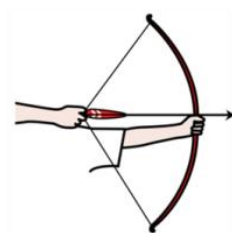
1. Pinta + labios = pintalabios
2. Tira + chinas = tirachinas
3. Saca + punta = sacapuntas
4. Pinta + uñas = pintaúñas
5. Para + agua = paraguas
6. Corta + uñas = cortauñas
7. Salta + montes = saltamontes
8. Abre + botellas = abrebotellas
9. Gira + sol = girasol
10. Abre + latas = abrelatas
11. Cien + pies = ciempiés
12. Tela + araña = telaraña



Rodea




Rodea





Rodea



Rodea







Rodea

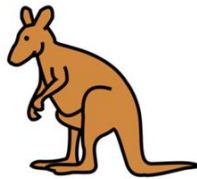



Rodea

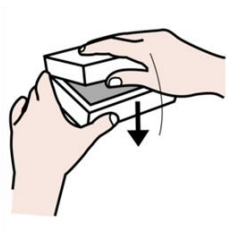
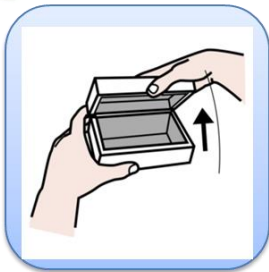




Rodea



Rodea

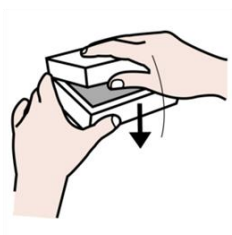
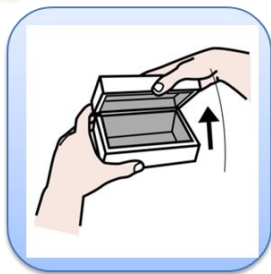




Rodea



Rodea






Rodea



$$100 + \text{feet} = \square$$

10



Rodea

$$\text{red book} + \text{spider} = \square$$



Imágenes y pictogramas

Autora posiciones fonemas: Carolina López Hita


Procedencia: <http://unmundopordescubriral.blogspot.com.es/>

Licencia: CC (BY-NC-SA)

ARASAAC



Hola.
#Soyvisual



Autor pictogramas: Sergio Palao

- **Procedencia:** ARASAAC (<http://arasaac.org>)

- **Licencia:** CC (BY-NC-SA)

- **Propiedad:** Gobierno de Aragón

<https://www.soyvisual.org/>

Otras Imágenes y pictogramas:



www.freepik.es

www.pixabay.com

No se permite un uso comercial de la obra original ni de las posibles obras derivadas, la distribución de las cuales se debe hacer con una licencia igual a la que regula la obra original.


Realiza y produce


Coordina: Belinda Haro Castilla

 <http://siembraestrellas.blogspot.com.es/>

 @siembraestrellas

Integrantes del equipo de trabajo:

 comunicarnosayl@gmail.com

 @comunicarnosayl

- Rosario Porcel Bueno
- María Villaescusa Jiménez
- Virginia Mansilla Rodríguez
- Patricia González Núñez
- Mariana Martín Castillo
- M^a Victoria Roperó López
- María Blanco Casillas
- Leticia Aguilera Vela
- Ana Isabel Montes Castillo
- Cristina García Rodríguez
- Irene Ocaña Castillo
- Virginia Aragón Jiménez
- Luisa Jiménez de la Blanca
- María Jesús Fernández Rojas
- Ángela Salvador Ruíz.

Gracias por compartir