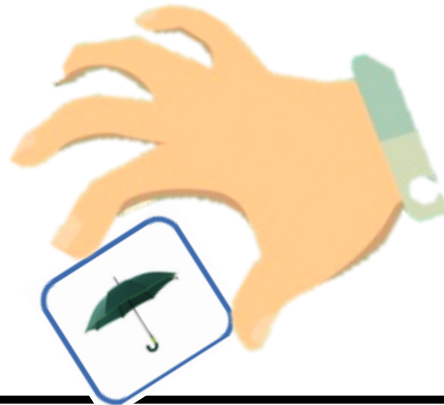


ATOPA

A PALABRA

Traballamos Palabras Compuestas -
Conciencia Léxica



1

	+		=	<input type="text"/>
	+		=	<input type="text"/>
	+		=	<input type="text"/>
	+		=	<input type="text"/>
	+		=	<input type="text"/>
	+		=	<input type="text"/>



INSTRUCCIÓN



OBXECTIVO XERAL: Mellorar ou desenvolver a conciencia léxica.

Entendemos por conciencia léxica a capacidade para manipular palabras que compoñen unha oración. Neste caso comprender que hai palabras, chamadas compostas, que se forman da unión de dúas ou máis palabras simples. Trátase de facer aos nenos/as conscientes de que a suma de dúas palabras diferentes, con significados distintos, xera unha nova palabra cun significado novo. De aquí sacaremos dous obxectivos máis concretos:

OBXECTIVO ESPECÍFICO:

- Compoñer unha palabra a partir de palabras distintas.
- Descompoñer unha palabra composta nas palabras que a forman.

DESENVOLVEMENTO DA ACTIVIDADE:


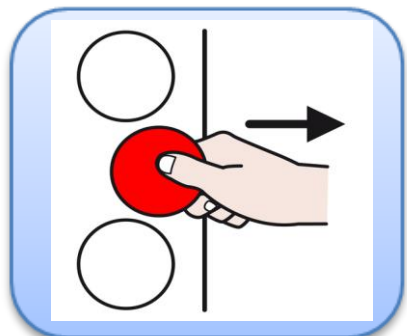
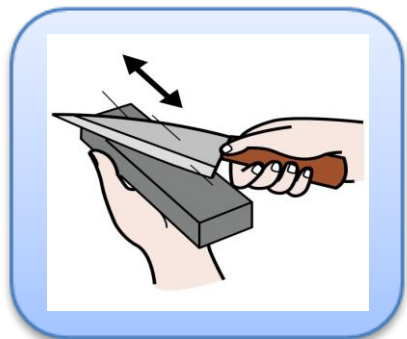
Na ficha aparecen dous cadros coas imaxes que representan dúas palabras, a suma destas palabras dará lugar a unha palabra composta. O neno e/ou nena descubrirá, escollendo entre as distintas opcións xa impresas e recortadas, cal é o resultado da suma destas palabras.


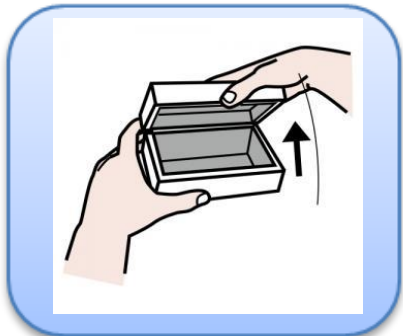



VARIANTES:




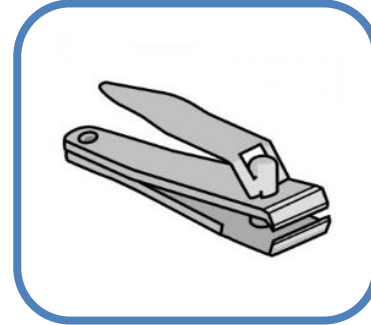

- Formar una oración coa palabra composta
- Pragmática: que é, para que serve

LISTADO DE PALABRAS COMPOSTAS:

1. Beira + rúa = beirarrúa
2. Tira + pedras = tirapedras
3. Afía + lapis = afialapis
4. Quita + neve = quitaneves
5. Para + augas = paraugas
6. Corta + unllas = cortaúnllas
7. Media + noite = medianoite
8. Sapo + concho = sapoconcho
9. Xira + sol = xirasol
10. Abre + latas = abrelatas
11. Cen + pés = cempés
12. Corta + céspede = cortacésped







Imaxes e pictogramas


Autores/as posicións fonemas: Comunicar_Nos

Non se permite empregar de xeito comercial a obra orixinal nin das posibles obras derivadas, a distribución débese facer cunha licenza igual á que regulariza a obra orixinal. Rexistradas baixo licenza.

ARASAAC



Hola.
#Soyvisual



Autor pictogramas: Sergio Palao

- **Procedencia:** ARASAAC (<http://arasaac.org>)
- **Licenza:** CC (BY-NC-SA)
- **Propiedade:** Goberno de Aragón

<https://www.soyvisual.org/>

Outras Imaxes e pictogramas:



www.freepik.es

www.pixabay.com

Non se permite empregar de xeito comercial a obra orixinal nin das posibles obras derivadas, a distribución débese facer cunha licenza igual á que regulariza a obra orixinal.

Realiza e produce




Coordina: Belinda Haro Castilla

 <http://siembraestrellas.blogspot.com.es/>

  @siembraestrellas

Integrantes do equipo de traballo:

- Sandra Bellas Viaño
- Marta González Estévez
- Lorena López Traba
- Pilar Rivas Mallo
- Andrea Roca García

 comunicarnosayl@gmail.com
  @comunicarnosayl

Grazas por compartir