




Rodea las cualidades que describen el objeto.


Sus **colores** son:



Sirve para:




Se **encuentra** en:





Rodea las cualidades que describen el objeto.

Sus **colores** son:



Sirve para:




Se **encuentra** en:





Rodea las cualidades que describen el objeto.


Sus **colores** son:

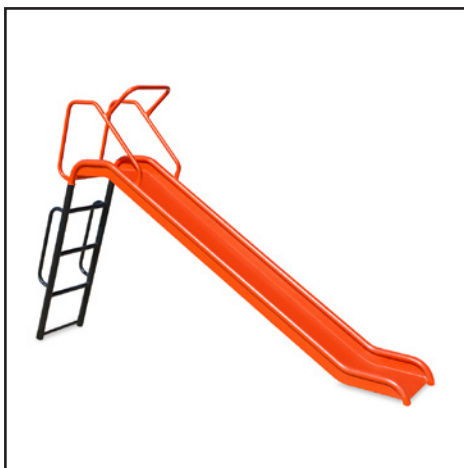


Sirve para:




Se **encuentra** en:






Rodea las cualidades que describen el objeto.


Sus **colores** son:



Sirve para:




Se **encuentra** en:





Rodea las cualidades que describen el objeto.


Sus **colores** son:




Sirve para:




Se **encuentra** en:






Rodea las cualidades que describen el objeto.


Sus **colores** son:



Sirve para:




Se **encuentra** en:





Rodea las cualidades que describen el objeto.


Sus **colores** son:



Sirve para:




Se **encuentra** en:





Rodea las cualidades que describen el objeto.

Sus **colores** son:



Sirve para:




Se **encuentra** en:





Rodea las cualidades que describen el objeto.

Sus **colores** son:



Sirve para:




Se **encuentra** en:







Rodea las cualidades que describen el objeto.

Sus **colores** son:



Sirve para:






Se **encuentra** en:






Rodea las cualidades que describen el objeto.

Sus **colores** son:



Sirve para:




Se **encuentra** en:






Rodea las cualidades que describen el objeto.

Sus **colores** son:



Sirve para:






Se **encuentra** en:






Rodea las cualidades que describen el objeto.

Sus **colores** son:



Sirve para:







Se **encuentra** en:







Rodea las cualidades que describen el objeto.

Sus **colores** son:



Sirve para:




Se **encuentra** en:





Rodea las cualidades que describen el objeto.

Sus **colores** son:



Sirve para:




Se **encuentra** en:





Sus **colores** son:



Sirve para:




Se **encuentra** en:





Sus **colores** son:



Sirve para:




Se **encuentra** en:






Sus **colores** son:




Sirve para:




Se **encuentra** en:





Sus **colores** son:



Sirve para:




Se **encuentra** en:






Sus **colores** son:



Sirve para:




Se **encuentra** en:






Sus **colores** son:



Sirve para:




Se **encuentra** en:






Sus **colores** son:



Sirve para:




Se **encuentra** en:






Su **color** es:



Sirve para:




Se **encuentra** en:






Su **color** es:



Sirve para:




Se **pone** en:






Su **color** es:



Sirve para:




Se **encuentra** en:





Sus **colores** son:



Sirve para:




Se **encuentra** en:





Su **color** es:



Sirve para:




Se **encuentra** en:






Sus **colores** son:



Sirve para:




Se **encuentra** en:





Su **color** es:



Sirve para:



Se **encuentra** en:



#Soyvisual es un Sistema de Comunicación Aumentativa gratuito, que utiliza fotografías y láminas ilustradas para estimular el lenguaje y ayudar a personas con necesidades a comprender el mundo y comunicarse.

#Soyvisual también cuenta con materiales como este, que utilizan fotografías o láminas y sirven para estimular las diferentes áreas del lenguaje.

Todos los recursos de #Soyvisual están disponibles en la web www.soyvisual.org y se pueden descargar de forma gratuita, en versión digital o para imprimir.

Te animamos a que crees tus propios materiales y los compartas con nosotros para así hacerlos disponibles a todo el mundo.

Si elaboras algún material con los recursos de #Soyvisual y deseas enviárnoslo para ser publicado en la web, puedes hacerlo escribiendo a materiales@soyvisual.org

