



APRENDEMOS LAS FORMAS:

CÍRCULO, CUADRADO,

TRIÁNGULO.

Cuadernillo 2: Cuadrado.





CUADRADO



MESA




CÓMIC




PASTEL



PERIÓDICO



TOSTADA



Cuadrado



Mesa




Cómic



Pastel




Periódico



Tostada

Señala lo que tiene forma de




#Soyvisual




Material creado por Rocío Olivares (El aula de PT <http://rocioauladept.blogspot.com.es/>)
Soyvisual.org es un proyecto de Fundación Orange. Licencia: CC (BY-NC-SA).

Fundación  orange

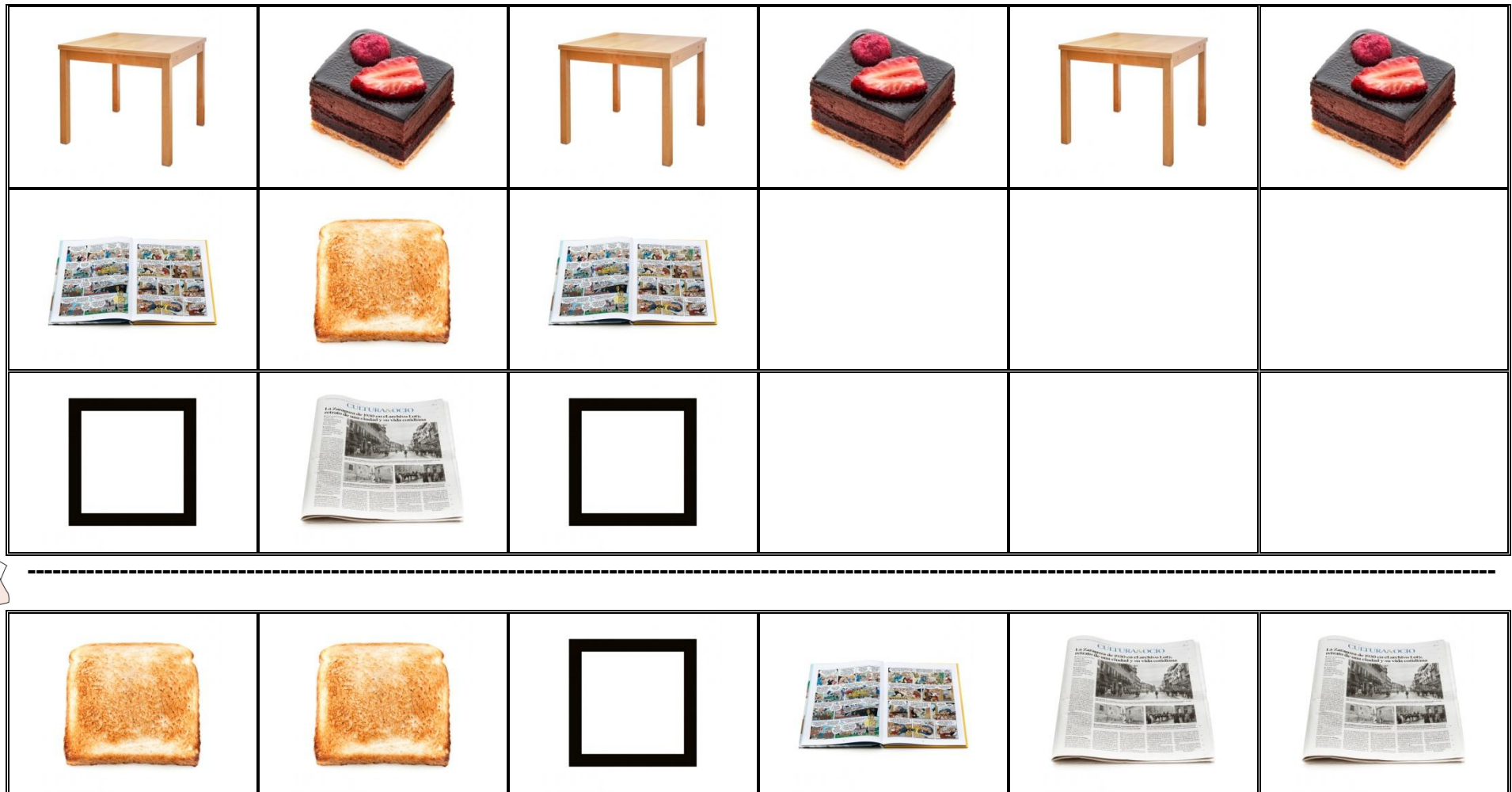
Intruso, busca cuál es diferente en cada fila.



Tiene forma de ...



Sigue la serie:



Actividades:

Para realizar en ordenador:

- 1. Nombrar imágenes.**
- 2. Leer en mayúscula y minúscula.**
- 3. Relacionar tarjetas iguales.**
- 4. Memory: se va incrementado el nivel aumentando número de tarjetas.**
- 5. Sigue la serie. De forma oral.**
- 6. Empieza por... se nombra una letra. Se buscan palabras que comience con dicha letra.**
- 7. Cuento letras. Contamos cuantas letras tiene la palabra.**
- 8. Cuento sílabas. Contamos cuantas sílabas tiene la palabra.**
- 9. Construyo frases. Se cogen varias tarjetas, a mayor número de tarjetas más compleja.**
- 10. Invento historias. Se cogen varias tarjetas, a mayor número de tarjetas más complejo.**

Para realizar en papel:

- 1. Cortar por las líneas, obteniendo tarjetas.**
- 2. Nombrar imagen.**
- 3. Relacionar tarjetas iguales.**
- 4. Memory: se va incrementado el nivel aumentando número de tarjetas.**
- 5. Empieza por... se nombra una letra. Se buscan palabras que comience con dicha letra.**
- 6. Sigue la serie. Corta y pega según corresponda.**