


# RECOPILATORIO

## AÑADIR SÍLABAS

Trabajamos conciencia silábica



	Añadimos la sílaba inicial 1		Rodea la correcta

# INSTRUCCIONES

## OBJETIVO GENERAL:




Mejorar o desarrollar la conciencia silábica. A través de la conciencia silábica se pretende que el niño/a sea capaz de entender que las palabras están formadas por sílabas y adquirir de esta forma habilidades que le permitan segmentar palabras en sílabas, así como la creación de nuevas palabras añadiendo sílabas en las distintas posiciones de la palabra (inicial, media o final).

## OBJETIVO ESPECÍFICO:

Añadir una sílaba a una palabra dada, en distintas posiciones ( inicial, media y final ) para formar una nueva palabra.

## DESARROLLO DE LA ACTIVIDAD:

Se presenta una diapositiva con cuatro palabras claves que serán a las que el niño/a debe añadir sílabas en la posición que se indica en la parte superior izquierda de la

ficha con los símbolos    para encontrar la solución de cada una de ellas en los pictogramas inferiores y rodearla. La sílaba que debe añadir va representada por los articulemas correspondientes.

El trabajo consiste en añadir la sílaba en la posición que se indica y rodear la palabra que surge de entre las cuatro opciones que se le presentan debajo.. Por ejemplo:

- Si a la palabra **boca** añadimos **do** en posición final, obtenemos **bocado**.
- Si a la palabra **llena**, le añadimos **ba** en posición inicial, obtenemos **ballena**
- Si a la palabra **pito**, le añadimos en posición media **lo**, obtenemos **piloto**

## PALABRAS USADAS O SOLUCIONARIO

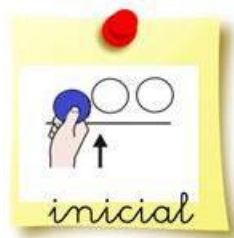
Añadir sílaba inicial: llena-**ballena**; misa-**camisa**; nido-**sonido**; pato-**zapato**  
Añadir sílaba inicial: meta-**cometa**; pino-**pepino**; mano-**romano**; baño-**rebaño**  
Añadir sílaba media: carta-**carpeta**; cara-**carrera**; rata-**raqueta**; tarta-**tarjeta**  
Añadir sílaba media: mono-**molino**; caza-**cabeza**; mesa-**medusa**; gana-**gallina**  
Añadir sílaba final: plata-**plátano**; pata-**patata**; bote-**botella**, cama-**cámara**  
Añadir sílaba final: boca-**bocado**; teja-**tejado**; bello-**bellota** ; coro-**corona**

Añadimos la sílaba inicial 1	Rodea la correcta
 +     	 +     
 +     	 +     


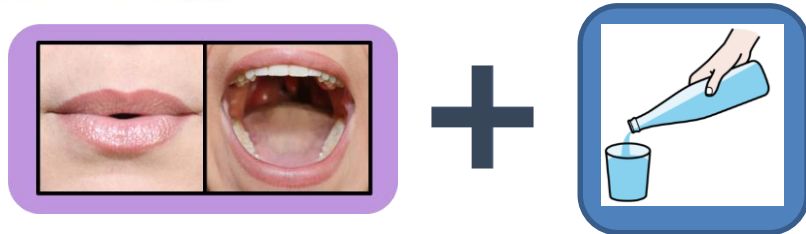
## OTRAS ACTIVIDADES:

**MEMORIA VISUAL:** recordar las imágenes en orden. Recordar cuantos alimentos hay en la página, etc

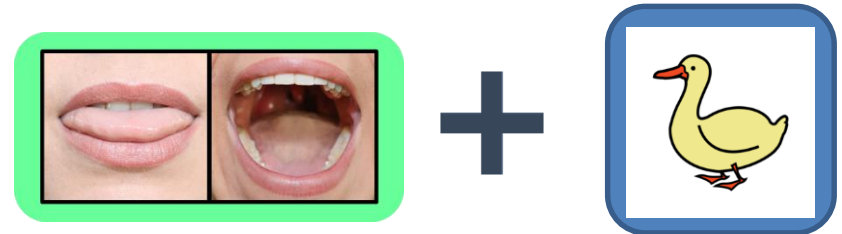
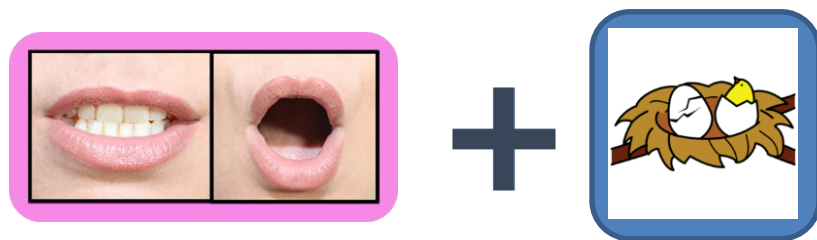
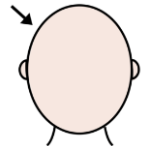
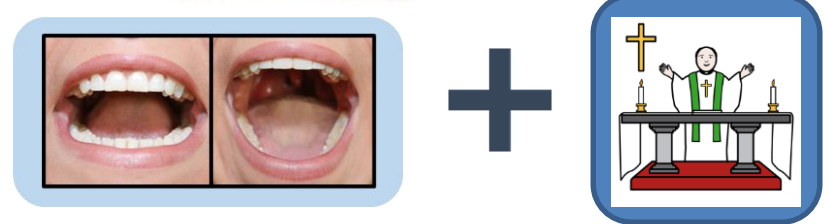
**VOCABULARIO:** buscamos profesiones y decimos que herramientas utilizan y en qué consiste su trabajo. Buscamos y nombramos alimentos, animales, objetos, etc.



Añadimos la sílaba inicial



Rodea la correcta




Belinda Haro Castilla


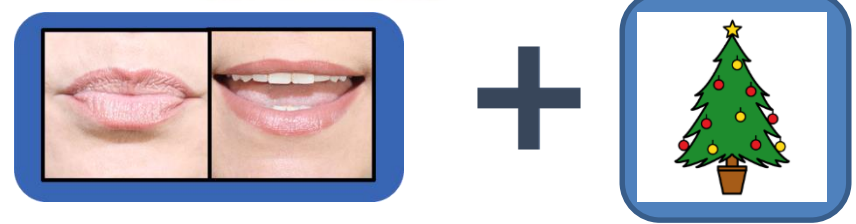
Virginia Mansilla Rodríguez




Añadimos la sílaba inicial



Rodea la correcta



Belinda Haro Castilla



Virginia Mansilla Rodríguez







Añadimos la sílaba media



+



Rodea la correcta




+



+



+



Belinda Haro Castilla

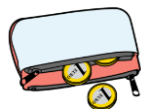
Virginia Mansilla Rodríguez



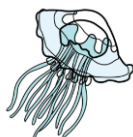
Añadimos la sílaba media




+



+



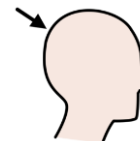
Belinda Haro Castilla




Rodea la correcta



+



+



Virginia Mansilla Rodríguez



Añadimos la sílaba final



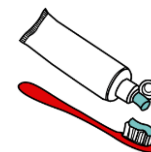
+



Rodea la correcta




+



+



+



Belinda Haro Castilla


Virginia Mansilla Rodríguez



Añadimos la sílaba final



+




+



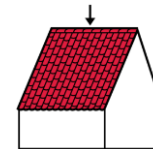
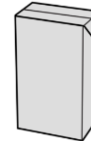
Belinda Haro Castilla




Rodea la correcta



+



+



Virginia Mansilla Rodríguez



## Imágenes y pictogramas

Autores/as posiciones fonemas: Comunicar\_Nos

*No se permite un uso comercial de la obra original ni de las posibles obras derivadas, la distribución de las cuales se debe hacer con una licencia igual a la que regula la obra original. Registradas bajo licencia.*



**Autor pictogramas:** Sergio Palao

- **Procedencia:** ARASAAC (<http://arasaac.org>)
- **Licencia:** CC (BY-NC-SA)
- **Propiedad:** Gobierno de Aragón



<https://www.soyvisual.org/>

## Otras Imágenes y pictogramas:



[www.freepik.es](http://www.freepik.es)

[www.pixabay.com](http://www.pixabay.com)

*No se permite un uso comercial de la obra original ni de las posibles obras derivadas, la distribución de las cuales se debe hacer con una licencia igual a la que regula la obra original.*

## Realiza y produce Coordina:

**Belinda Haro Castilla**



<http://siembraestrellas.blogspot.com.es/>



@siembraestrellas

## Integrantes del equipo de trabajo:

- Rosario Porcel Bueno
- María Villaescusa Jiménez
- Virginia Mansilla Rodríguez
- Patricia González Núñez
- Mariana Martín Castillo
- M<sup>a</sup> Victoria Ropero López
- María Blanco Casillas
- Leticia Aguilera Vela
- Ana Isabel Montes Castillo
- Cristina García Rodríguez
- Irene Ocaña Castillo
- Virginia Aragón Jiménez
- Luisa Jiménez de la Blanca
- María Jesús Fernández Rojas
- Ángela Salvador Ruíz
- Virginia Alonso Sánchez



[comunicarnosayl@gmail.com](mailto:comunicarnosayl@gmail.com)



@comunicarnosayl

*Gracias por compartir*