

ENCUENTRA LA NUEVA PALABRA

Trabajamos conciencia silábica: añadir y omitir sílabas



AÑADIR SILABA INICIAL

SÍLABA BOQUITAS

SÍLABA BOQUITAS

PICTO FINAL

SÍLABA AÑADIDA

SÍLABA BOQUITAS

SÍLABA BOQUITAS

INSTRUCCIONES

OBJETIVO GENERAL:

Mejorar o desarrollar la conciencia silábica. A través de la conciencia silábica se pretende que el alumnado sea capaz de entender que las palabras están formadas por sílabas y adquirir de esta forma habilidades que le permitan segmentar palabras en sílabas, así como la creación de nuevas palabras añadiendo o quitando sílabas en las distintas posiciones de la palabra (inicial, media o final). Para facilitar este tipo de actividades hemos diseñado estas plantillas.

OBJETIVO ESPECÍFICO : Añadir o quitar una sílaba a una palabra dada para formar una nueva palabra.

DESARROLLO DE LA ACTIVIDAD:

Se presentan dos tipos de plantillas:

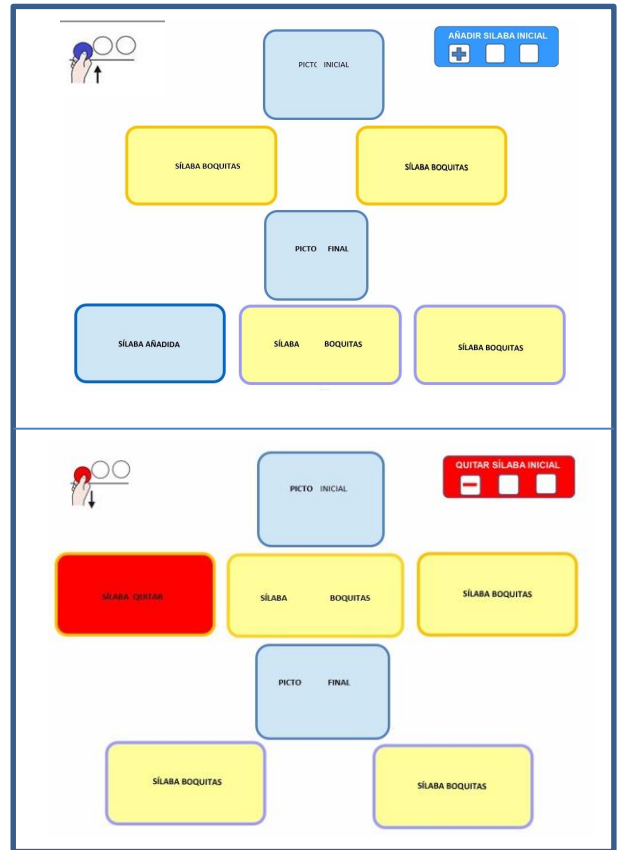
-El primer grupo son las plantillas para **añadir sílabas** en distintas posiciones. Consta de una plantilla para añadir una sílaba en posición final, otra plantilla para añadir una sílaba en posición inicial y otra plantilla para añadir una sílaba en posición media.

-El segundo grupo de plantillas trabaja la **supresión (quitar) de sílabas** en distintas posiciones. Consta de una plantilla para quitar una sílaba en posición final, otra plantilla para quitar una sílaba en posición inicial y otra plantilla para quitar una sílaba en posición media.

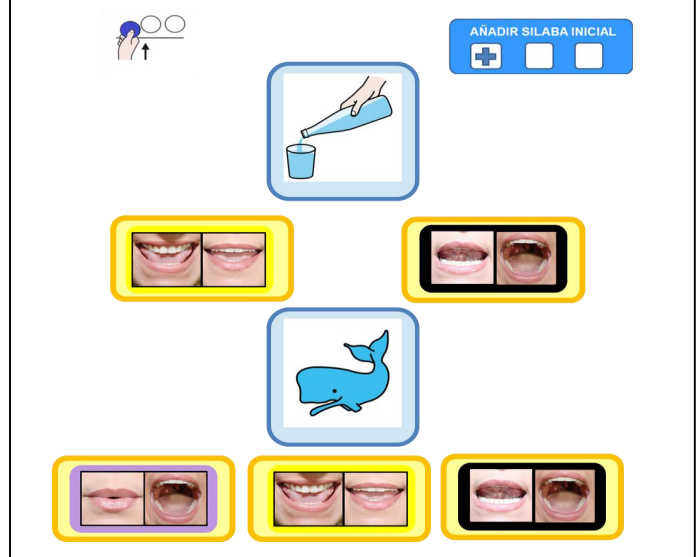
¿Cómo las usamos?

- En las plantillas de **"AÑADIR SILABAS"** lo primero que colocamos es el pictograma o foto de la palabra con la que vamos a trabajar o modificar. Debajo de esta palabra colocamos las sílabas (boquitas) de dicha palabra. A continuación se coloca el picto de la palabra que surge de añadir la sílaba en la posición que se nos indica en la parte superior de la plantilla **AÑADIR SILABA FINAL**. Por último colocaremos las sílabas (boquitas) de la nueva palabra. Para facilitar la actividad se presenta en color azul la sílaba que hay que añadir.

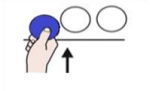
- En las plantillas de **"QUITAR SILABAS"** lo primero que colocamos es el pictograma o foto de la palabra con la que vamos a trabajar o modificar. Debajo de esta palabra colocamos las sílabas (boquitas) de dicha palabra. Para facilitar la actividad se presenta en color rojo la sílaba que se debe quitar o suprimir. A continuación se coloca el picto de la palabra que surge de quitar la sílaba en la posición que se nos indica en la parte superior de la plantilla **QUITAR SILABA MEDIA**. Por último colocaremos las sílabas (boquitas) de la nueva palabra.



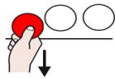
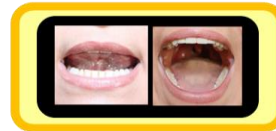

EJEMPLOS DE USO :




EJEMPLOS DE USO :



AÑADIR SILABA INICIAL
+ □ □



QUITAR SÍLABA INICIAL
- □ □



INSTRUCCIONES

EJEMPLOS DE PALABRAS QUE SE PUEDEN USAR PARA AÑADIR O QUITAR SÍLABAS

Añadir sílabas inicial

Llena- **ballena**
Pato-**zapato**
Pino-**pepino**
Baño- **rebaño**
Silla- **mesilla**
Misa-**camisa**
Mano-**romano**
Nido-**sonido**
Brazo-**abrazo**
Meta-**cometa**
Pera-**espera**
Rojo-**cerrojo**
Ala-**koala**
Bello- **cabello**
Paga-**apaga**
Sano-**gusano**
Capa-**escapa**

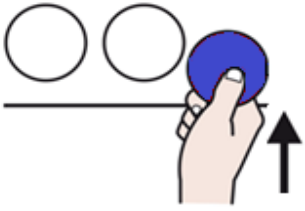
Añadir sílaba media

pito-**piloto**
mono-**molino**
hoja-**oreja**
pera-**pecera**
cara-**carrera**
caza-**cabeza**
rata-**raqueta**
gata-**galleta**
casa-**camisa**
mesa-**medusa**
toro-**torero**
calla-**camilla**
gana-**gallina**
bata-**varita**
caña-**cabaña**
pala-**pamela**

Añadir sílaba final

pata –**patata**
mora-**morado**
plata-**plátano**
piña-**piñata**
palo-**paloma**
boca-**bocado**
bote-**botella**
come-**cometa**
faro-**farola**
cama-**cámara**
bello-**bellota**
carro-**carroza**
araña-**arañazo**
coro-**corona**
pata-**patada**
paja- **pájaro**

Las mismas palabras se pueden usar quitándoles las sílabas que aparecen en negrita para la actividad de quitar sílabas.



Belinda Haro Castilla

PICTO

SÍLABA BOQUITAS

PICTO

SÍLABA BOQUITAS

SÍLABA

AÑADIR SÍLABA FINAL



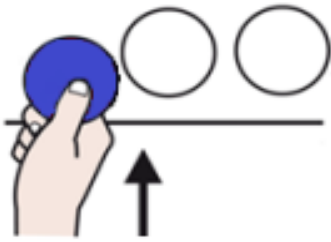
INICIAL

SÍLABA BOQUITAS

FINAL

BOQUITAS

SÍLABA AÑADIDA



Virginia Mansilla Rodríguez

PICTO

SÍLABA BOQUITAS

PICTO

SÍLABA AÑADIDA

SÍLABA

INICIAL

AÑADIR SILABA INICIAL

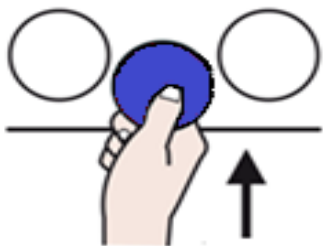


SÍLABA BOQUITAS

FINAL

BOQUITAS

SÍLABA BOQUITAS



Belinda Haro Castilla

PICTO

SÍLABA BOQUITAS

PICTO

SÍLABA AÑADIDA

SÍLABA

INICIAL

AÑADIR SÍLABA MEDIA

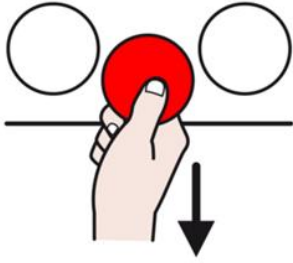


SÍLABA BOQUITAS

FINAL

BOQUITAS

SÍLABA BOQUITAS



Virginia Mansilla Rodríguez

PICTO

SÍLABA BOQUITAS

SÍLABA

PICTO

SÍLABA BOQUITAS

INICIAL

QUITAR SÍLABA MEDIA

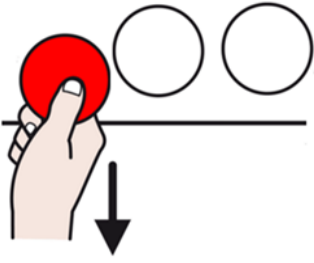


QUITAR

SÍLABA BOQUITAS

FINAL

SÍLABA BOQUITAS



Belinda Haro Castilla

PICTO

SÍLABA QUITAR

SÍLABA

PICTO

SÍLABA BOQUITAS

INICIAL

QUITAR SÍLABA INICIAL

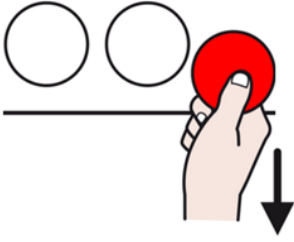


BOQUITAS

SÍLABA BOQUITAS

FINAL

SÍLABA BOQUITAS



Virginia Mansilla Rodríguez

PICTO

SÍLABA BOQUITAS

SÍLABA

PICTO

SÍLABA BOQUITAS

INICIAL

QUITAR SÍLABA FINAL



BOQUITAS

SÍLABA QUITAR

FINAL

SÍLABA BOQUITAS

Imágenes y pictogramas


Autores/as posiciones fonemas: Comunicar_Nos

No se permite un uso comercial de la obra original ni de las posibles obras derivadas, la distribución de las cuales se debe hacer con una licencia igual a la que regula la obra original. Registradas bajo licencia.

ARASAAC



Hola.
#Soyvisual



Autor pictogramas: Sergio Palao

- **Procedencia:** ARASAAC (<http://arasaac.org>)
- **Licencia:** CC (BY-NC-SA)
- **Propiedad:** Gobierno de Aragón

<https://www.soyvisual.org/>

Otras Imágenes y pictogramas:





www.freepik.es
www.pixabay.com

No se permite un uso comercial de la obra original ni de las posibles obras derivadas, la distribución de las cuales se debe hacer con una licencia igual a la que regula la obra original.




Realiza y produce

Coordina: Belinda Haro Castilla

 <http://siembraestrellas.blogspot.com.es/>

  @siembraestrellas

Integrantes del equipo de trabajo:

 comunicarnosayl@gmail.com
  @comunicarnosayl

- Rosario Porcel Bueno
- María Villaescusa Jiménez
- Virginia Mansilla Rodríguez
- Patricia González Núñez
- Mariana Martín Castillo
- M^a Victoria Roperó López
- María Blanco Casillas
- Leticia Aguilera Vela
- Ana Isabel Montes Castillo
- Cristina García Rodríguez
- Irene Ocaña Castillo
- Virginia Aragón Jiménez
- Luisa Jiménez de la Blanca
- María Jesús Fernández Rojas
- Ángela Salvador Ruíz.
- Virginia Alonso Sánchez

Gracias por compartir