


Orientación espacial. Coordenadas

1. Mira fijamente los animales y su posición en las coordenadas

| | 1 | 2 | 3 | 4 |
|---|---|--|---|---|
| A |  |  |  |  |
| B |  |  |  |  |
| C |  |  |  |  |

Orientación espacial. Coordenadas

2. Ahora corta los animales por la línea de puntos



Orientación espacial. Coordenadas

3. Por último, pega los animales en sus coordenadas correspondientes, tal cual están en la ficha 1

| | | | |
|----|----|----|----|
| C3 | C1 | B2 | A4 |
| | | | |
| A3 | B4 | A2 | B3 |
| | | | |
| C4 | B1 | A1 | C2 |
| | | | |

Orientación espacial. Coordenadas

1. Mira fijamente las prendas de ropa y su posición en las coordenadas

| | 1 | 2 | 3 | 4 |
|---|---|---|---|---|
| A |  |  |  |  |
| B |  |  |  |  |
| C |  |  |  |  |

Orientación espacial. Coordenadas

2. Ahora corta las prendas de ropa por la línea de puntos















Orientación espacial. Coordenadas

3. Por último, pega las prendas de ropa en sus coordenadas correspondientes, tal cual están en la ficha 1

| | | | |
|----|----|----|----|
| B4 | A2 | A3 | A1 |
| C2 | B1 | B3 | C3 |
| C4 | A4 | C1 | B2 |


Orientación espacial. Coordenadas

1. Mira fijamente las frutas y su posición en las coordenadas

| | 1 | 2 | 3 | 4 |
|---|---|---|---|---|
| A |  |  |  |  |
| B |  |  |  |  |
| C |  |  |  |  |

Orientación espacial. Coordenadas

2. Ahora corta las frutas por la línea de puntos



Orientación espacial. Coordenadas

3. Por último, pega las frutas en sus coordenadas correspondientes, tal cual están en la ficha 1

| | | | |
|----|----|----|----|
| C3 | A2 | C4 | C1 |
| | | | |
| B3 | C2 | B4 | A3 |
| | | | |
| A1 | B2 | A4 | B1 |
| | | | |