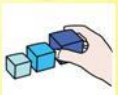


ORDENAR SÍLABAS

Trabajamos conciencia fonémica y principio alfabético.

Nivel 3

3.1



Ordena



Rodea



Escribe



Ordena las sílabas y forma una palabra.

SO

RO

TE



Rodea la palabra que te ha salido.



Escribe la palabra.



Ordena las sílabas y forma una palabra.

NO

PI

CHO



Rodea la palabra que te ha salido.



Escribe la palabra.

INSTRUCCIONES

OBJETIVO GENERAL:

Mejorar o desarrollar la conciencia silábica. A través de la conciencia silábica se pretende que el niño/a sea capaz de entender que las palabras están formadas por sílabas y adquirir habilidades que le permitan segmentar palabras en sílabas, así como ordenar sus sílabas para formarlas.

OBJETIVO ESPECÍFICO:

Ordenar sílabas para formar palabras y escribirlas.

DESARROLLO DE LA ACTIVIDAD:

Se presenta una ficha con tres o cuatro sílabas. Primero el alumno/a tendrá que ordenar dichas sílabas colocando debajo, dentro de cada círculo, primero, segundo o tercero; dependiendo del orden de cada sílaba.

Una vez ordenadas las sílabas, habrá que rodear cuál es la palabra correcta de las que aparecen en la parte inferior.

Por último el alumnado deberá escribir la palabra en el recuadro.

PALABRAS USADAS O SOLUCIONARIO

- 1- Tomate-pelota
- 2- Tesoro- Pinocho
- 3- Maleta-paloma
- 4- Batido-guitarra
- 5- Billeto-ballena
- 6- Jirafa-botella
- 7- Filete-lechuga
- 8- Galleta-cuchillo
- 9- Pirata-moneda
- 10- Pecera-cepillo
- 11- Chupete-morado
- 12- Muñeca-cámara
- 13- Música-mochila
- 14- Carroza-caballo
- 15- Bañera-cuchara

VARIANTES:

1. Buscar o inventar otras palabras que comiencen por la misma sílaba que la palabra modelo.
2. Buscar o inventar otras palabras que terminen por la misma sílaba que la palabra modelo.
3. Inventar una frase con la palabra modelo.
4. Inventar una frase que contenga las tres palabras
5. Decir palabras relacionadas o del mismo campo semántico que la palabra modelo.

FICHA 2

Ordena las sílabas y forma una palabra.

SO RO TE

Rodea la palabra que te ha salido.

Escribe la palabra.

NO PI CHO

Rodea la palabra que te ha salido.

Escribe la palabra.

Virginia Manilla Rodríguez

EJEMPLO ACTIVIDAD RESUELTA

FICHA 2

Ordena las sílabas y forma una palabra.

SO RO TE

2 3 1

Rodea la palabra que te ha salido.

Escribe la palabra.

TESORO

NO PI CHO

2 1 3

Rodea la palabra que te ha salido.

Escribe la palabra.

PINOCHO

Virginia Manilla Rodríguez

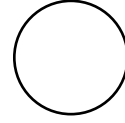
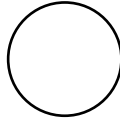



Ordena las sílabas y forma una palabra.

TE

MA

TO



Rodea la palabra que te ha salido.



Escribe la palabra.


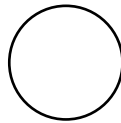



Ordena las sílabas y forma una palabra.

LO

PE

TA



Rodea la palabra que te ha salido.




Escribe la palabra.




Ordena las sílabas y forma una palabra.

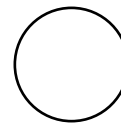
SO




RO



TE



Rodea la palabra que te ha salido.




Escribe la palabra.




Ordena las sílabas y forma una palabra.

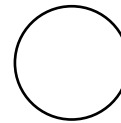
NO



PI



CHO



Rodea la palabra que te ha salido.



Escribe la palabra.






Ordena las sílabas y forma una palabra.

TA

MA

LE



Rodea la palabra que te ha salido.



Escribe la palabra.

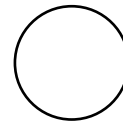




Ordena las sílabas y forma una palabra.

MA

LO

PA



Rodea la palabra que te ha salido.



Escribe la palabra.




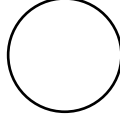

Ordena las sílabas y forma una palabra.

FICHA 4

TI

DO

BA



Rodea la palabra que te ha salido.



Escribe la palabra.

Empty box for writing the word.


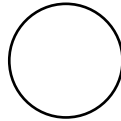



Ordena las sílabas y forma una palabra.

TA

RRA

GUI



Rodea la palabra que te ha salido.



*s




Escribe la palabra.

Empty box for writing the word.




Ordena las sílabas y forma una palabra.

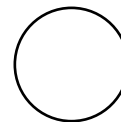
LLE



TE



BI



Rodea la palabra que te ha salido.

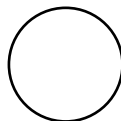


Escribe la palabra.

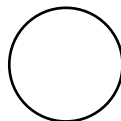


Ordena las sílabas y forma una palabra.

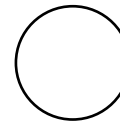
NA



LLE



BA



Rodea la palabra que te ha salido.




Escribe la palabra.




Ordena las sílabas y forma una palabra.

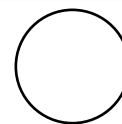
FA



RA



JI



Rodea la palabra que te ha salido.




Escribe la palabra.

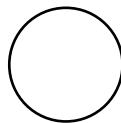


Ordena las sílabas y forma una palabra.

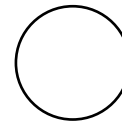
TE



LLA



BO



Rodea la palabra que te ha salido.



Escribe la palabra.






Ordena las sílabas y forma una palabra.

FICHA 7


LE

TE

FI



Rodea la palabra que te ha salido.



Escribe la palabra.

Empty box for writing the word.

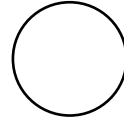




Ordena las sílabas y forma una palabra.

CHU

LE

GA



Rodea la palabra que te ha salido.



Escribe la palabra.

Empty box for writing the word.




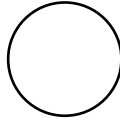

Ordena las sílabas y forma una palabra.

FICHA 8

GA

TA

LLE



Rodea la palabra que te ha salido.



Escribe la palabra.

Empty box for writing the word.

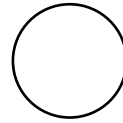
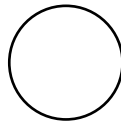
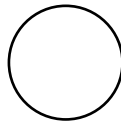


Ordena las sílabas y forma una palabra.

CHI

CU

LLO



Rodea la palabra que te ha salido.




Escribe la palabra.

Empty box for writing the word.

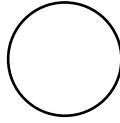


Ordena las sílabas y forma una palabra.

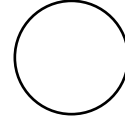
RA




PI



TA



Rodea la palabra que te ha salido.




Escribe la palabra.

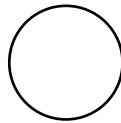


Ordena las sílabas y forma una palabra.

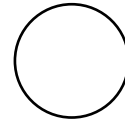
NE



MO



DA



Rodea la palabra que te ha salido.




Escribe la palabra.




Ordena las sílabas y forma una palabra.

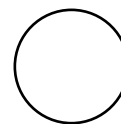
PE



RA



CE



Rodea la palabra que te ha salido.

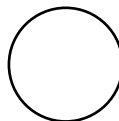


Escribe la palabra.

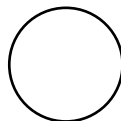


Ordena las sílabas y forma una palabra.

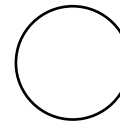
LLO



PI



CE



Rodea la palabra que te ha salido.



Escribe la palabra.






Ordena las sílabas y forma una palabra.

FICHA 11

TE

PE

CHU



Rodea la palabra que te ha salido.



Escribe la palabra.

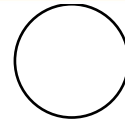
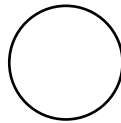
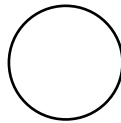


Ordena las sílabas y forma una palabra.

MO

DO

RA



Rodea la palabra que te ha salido.



Escribe la palabra.

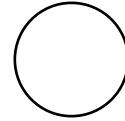
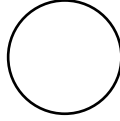



Ordena las sílabas y forma una palabra.

MU

CA

ÑE



Rodea la palabra que te ha salido.



Escribe la palabra.


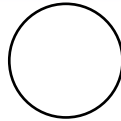



Ordena las sílabas y forma una palabra.

MA

RA

CA



Rodea la palabra que te ha salido.



Escribe la palabra.

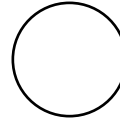




Ordena las sílabas y forma una palabra.

SI

MU

CA



Rodea la palabra que te ha salido.



Escribe la palabra.

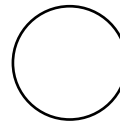
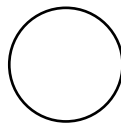
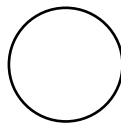


Ordena las sílabas y forma una palabra.

LA

CHI

MO



Rodea la palabra que te ha salido.




Escribe la palabra.

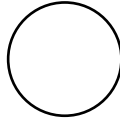


Ordena las sílabas y forma una palabra.

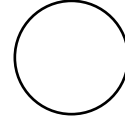
ZA



CA



RRO



Rodea la palabra que te ha salido.




Escribe la palabra.

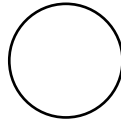


Ordena las sílabas y forma una palabra.

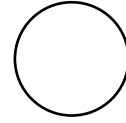
CA




LLO



BA



Rodea la palabra que te ha salido.




Escribe la palabra.




Ordena las sílabas y forma una palabra.

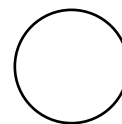
RA



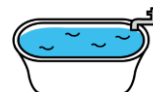
BA



ÑE



Rodea la palabra que te ha salido.




Escribe la palabra.




Ordena las sílabas y forma una palabra.

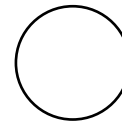
CHA



RA



CU



Rodea la palabra que te ha salido.



Escribe la palabra.

Imágenes y pictogramas


Autores/as posiciones fonemas: Comunicar_Nos

No se permite un uso comercial de la obra original ni de las posibles obras derivadas, la distribución de las cuales se debe hacer con una licencia igual a la que regula la obra original. Registradas bajo licencia.

ARASAAC



Hola.
#Soyvisual



Autor pictogramas: Sergio Palao

- **Procedencia:** ARASAAC (<http://arasaac.org>)
- **Licencia:** CC (BY-NC-SA)
- **Propiedad:** Gobierno de Aragón

<https://www.soyvisual.org/>

Otras Imágenes y pictogramas:



www.freepik.es


www.pixabay.com

No se permite un uso comercial de la obra original ni de las posibles obras derivadas, la distribución de las cuales se debe hacer con una licencia igual a la que regula la obra original.



Realiza y produce

Coordina: Belinda Haro Castilla

 <http://siembraestrellas.blogspot.com.es/>

 @siembraestrellas

Integrantes del equipo de trabajo:

 comunicarnosayl@gmail.com
 @comunicarnosayl

- Rosario Porcel Bueno
- María Villaescusa Jiménez
- Virginia Mansilla Rodríguez
- Patricia González Núñez
- Mariana Martín Castillo
- M^a Victoria Roperó López
- María Blanco Casillas
- Leticia Aguilera Vela
- Ana Isabel Montes Castillo
- Cristina García Rodríguez
- Irene Ocaña Castillo
- Virginia Aragón Jiménez
- Luisa Jiménez de la Blanca
- María Jesús Fernández Rojas
- Ángela Salvador Ruíz
- Virginia Alonso Sánchez

Gracias por compartir