

INVERTIMOS SILABAS

Trabajamos conciencia silábica



1

INVERTIMOS SÍLABAS 1

INSTRUCCIONES

OBJETIVO GENERAL:

Mejorar o desarrollar la conciencia silábica. A través de la conciencia silábica se pretende que el niño/a sea capaz de entender que las palabras están formadas por sílabas y adquirir de esta forma habilidades que le permitan segmentar palabras en sílabas, así como la creación de nuevas palabras con la inversión y/o cambio de sílabas.

OBJETIVO ESPECÍFICO:

Invertir las sílabas de una palabra y encontrar la palabra nueva.

DESARROLLO DE LA ACTIVIDAD:

Se le presenta al niño una ficha con cuatro columnas de imágenes, la actividad consiste en relacionar las palabras de la primera columna con las de la segunda, y las imágenes de la tercera columna con la cuarta, invirtiendo el orden de las sílabas de las palabras que aparecen en ella. En todos los casos se trata de palabras bisílabas (ROCA- CARRO), el niño deberá ir uniendo las palabras de la primera columna con las de la segunda columna, tras hacer el proceso mental de invertir el orden de sus sílabas, encontrando así la palabra resultante de esa segunda columna. Y de la misma forma ocurrirá con las otras dos columnas.

PALABRAS UTILIZADAS O SOLUCIONARIO:

Ficha 1

Cena-nace
Moto – tomo
Casa – saca
Moco- como
Vaca-cava

sopa-paso
jamón – monja
jarro – roja
bola-lavo
mago-goma


pata – tapa
llave – bella
roca- carro
lobo-bolo
rana narra

Ficha 2


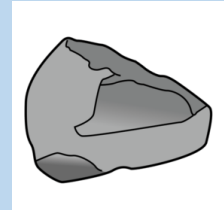




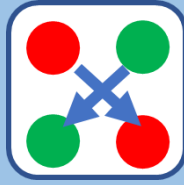
Boca-cabo
Perra-rape
Saco-cosa
Caja-jaca
Tose-seto

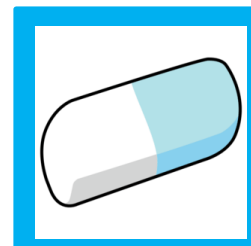

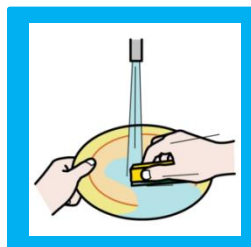
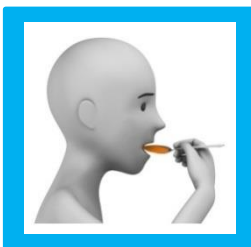


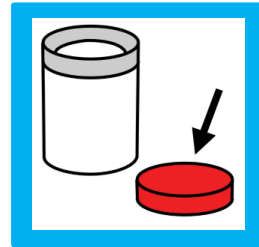
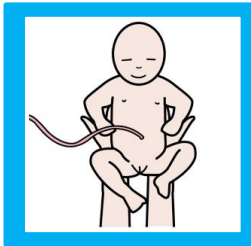
besa-sabe
bala-lava
rabo-borra
tarro-rotta
sapo-posa

cose-seco
laca-cala
barro-roba
jarra-raja
calvo-vocal




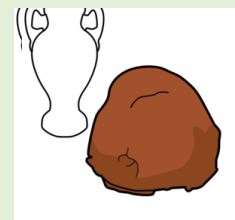
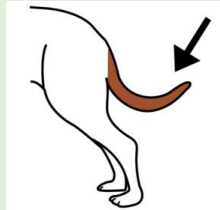






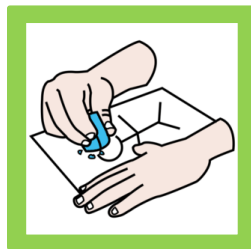


INVERTIMOS SÍLABAS 1





INVERTIMOS SÍLABAS 2





Imágenes y pictogramas


Autores/as posiciones fonemas: Comunicar_Nos

No se permite un uso comercial de la obra original ni de las posibles obras derivadas, la distribución de las cuales se debe hacer con una licencia igual a la que regula la obra original. Registradas bajo licencia.

ARASAAC



Hola.
#Soyvisual




Autor pictogramas: Sergio Palao

- **Procedencia:** ARASAAC (<http://arasaac.org>)
- **Licencia:** CC (BY-NC-SA)
- **Propiedad:** Gobierno de Aragón

<https://www.soyvisual.org/>

Otras Imágenes y pictogramas:



www.freepik.es


www.pixabay.com

No se permite un uso comercial de la obra original ni de las posibles obras derivadas, la distribución de las cuales se debe hacer con una licencia igual a la que regula la obra original.



Realiza y produce

Coordina: Belinda Haro Castilla

 <http://siembraestrellas.blogspot.com.es/>

 @siembraestrellas

Integrantes del equipo de trabajo:

 comunicarnosayl@gmail.com
 @comunicarnosayl

- Rosario Porcel Bueno
- María Villaescusa Jiménez
- Virginia Mansilla Rodríguez
- Patricia González Núñez
- Mariana Martín Castillo
- M^a Victoria Roperó López
- María Blanco Casillas
- Leticia Aguilera Vela
- Ana Isabel Montes Castillo
- Cristina García Rodríguez
- Irene Ocaña Castillo
- Virginia Aragón Jiménez
- Luisa Jiménez de la Blanca
- María Jesús Fernández Rojas
- Ángela Salvador Ruíz
- Virginia Alonso Sánchez

Gracias por compartir