


# Flashcards

# Des fruits



# Flashcards. Des fruits

Estas tarjetas contienen imágenes y palabras en torno al vocabulario de las frutas en francés.

Las flashcards son tarjetas de aprendizaje y sirven para estimular la memoria activa, de forma que el niño puede relacionar la pregunta con la respuesta con un apoyo visual.

Estas flashcards están preparadas para ser impresas. La forma más cómoda de imprimirlas es utilizando papel fuerte, que recortaremos y luego pegaremos. Si se quiere conservar para múltiples ocasiones se recomienda plastificar cada tarjeta.

Además de los juegos aquí propuestos puedes trabajar tantas actividades como se te ocurran.

## Juegos con flashcards

### Señalar la palabra

Coloca las tarjetas sobre la mesa de forma que queden todas visibles. Puedes comenzar con unas pocas y después ir aumentando la dificultad a medida que el niño o niña conozca más palabras.

Pronuncia una fruta en francés. El niño debe señalar la fruta que se ha pronunciado entre todas las tarjetas.

### La ficha que falta (memoria + francés)

Juego para estimular la memoria de los niños. Consiste en mostrar un cierto número de tarjetas. El niño debe memorizarlas durante un momento, después se tapan, y se retira una. El niño tiene que saber cuál es la ficha que ha desaparecido.

### Arriba las tarjetas

Cada niño tiene su colección de flashcards encima de la mesa. El tutor pronuncia en francés una de las frutas y ellos tienen que alzar la flashcard que corresponda a esa fruta.

Una variante de este juego es, en lugar de pronunciar la palabra, enseñarla escrita en un folio (como si fuera un cartel o una flashcard gigante). Los niños tienen que alzar la tarjeta correspondiente a la palabra mostrada.

### Memory con vocabulario

Esta actividad estimula la memoria a la vez que practicamos y aprendemos vocabulario en torno a las frutas en francés.

Para este juego imprimiremos solo tarjetas con la cara de las frutas y no la cara anversa.

Coloca todas las tarjetas boca abajo sobre una mesa. Levanta dos. Si son iguales, déjalas boca arriba y levanta otras dos. Si son diferentes, vuelve a colocarlas boca abajo y levanta otras dos. Cuando se haga una pareja, se pronuncia en alto la palabra en francés de la fruta que representa. El juego se termina cuando todas las tarjetas están boca arriba.

### ¿Cuántas recuerdas? (memoria + francés)

Colocamos un grupo de flashcards sobre la mesa. Dejamos un par de minutos para memorizar las frutas y después las tapamos. Los niños deben escribir en una hoja de papel aquellas frutas que recuerdan.

Los niños pueden leer las palabras en alto para practicar la pronunciación.

### Dictado gráfico

El niño o niña debe escribir en un cuaderno las palabras que se le muestran mediante la flashcard. Para ello, quien dirige el juego va mostrando las fichas mudas una a una mientras los niños van escribiendo las palabras.

# Flashcards. Des fruits



Avocat

Abricot

# Flashcards. Des fruits



*Cerises*

*Noix de coco*

# Flashcards. Des fruits



Fraise

Grenade



# Flashcards. Des fruits



Figue

Kiwi

# Flashcards. Des fruits



Citron

Mandarine

# Flashcards. Des fruits

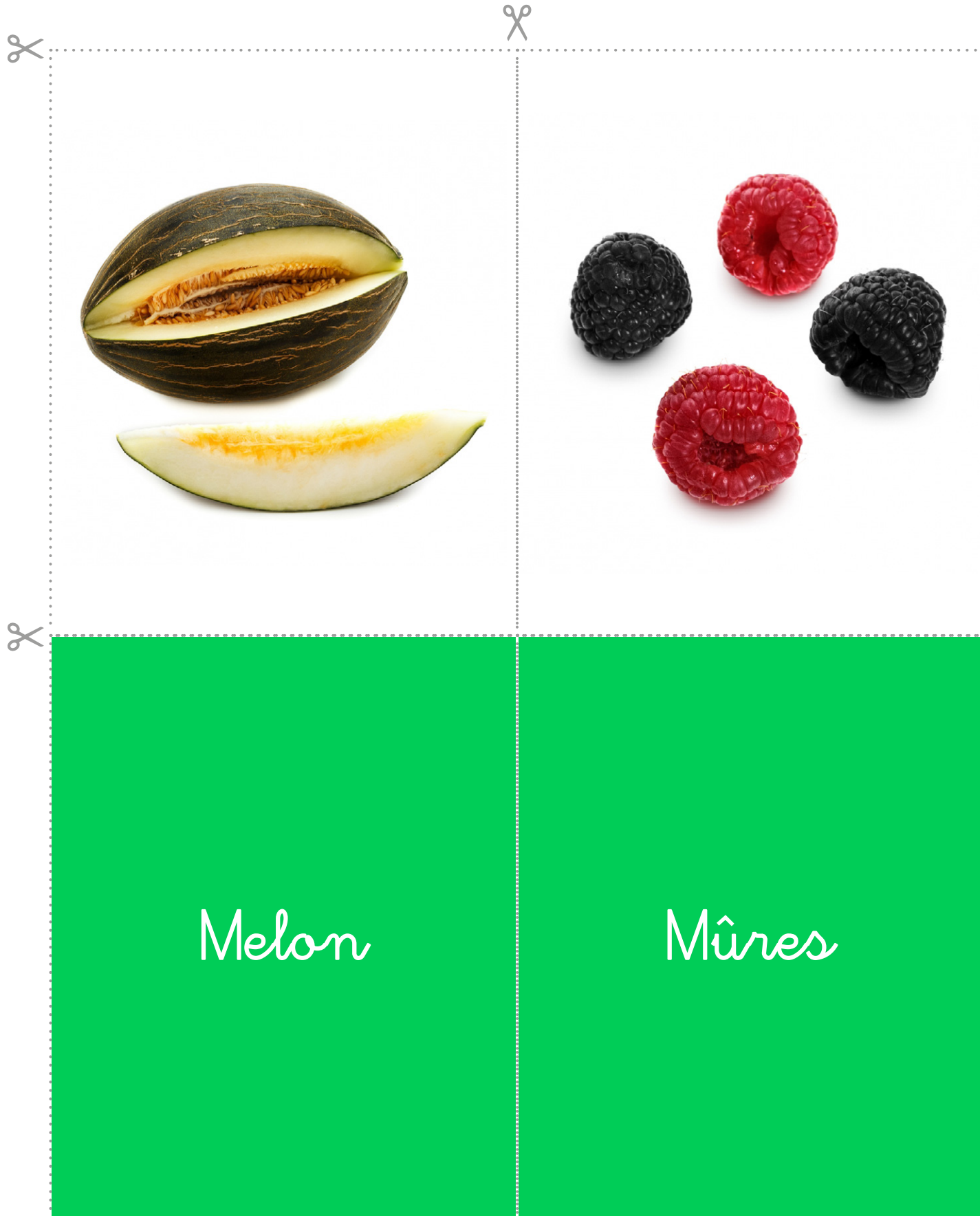


Pomme


Pêche



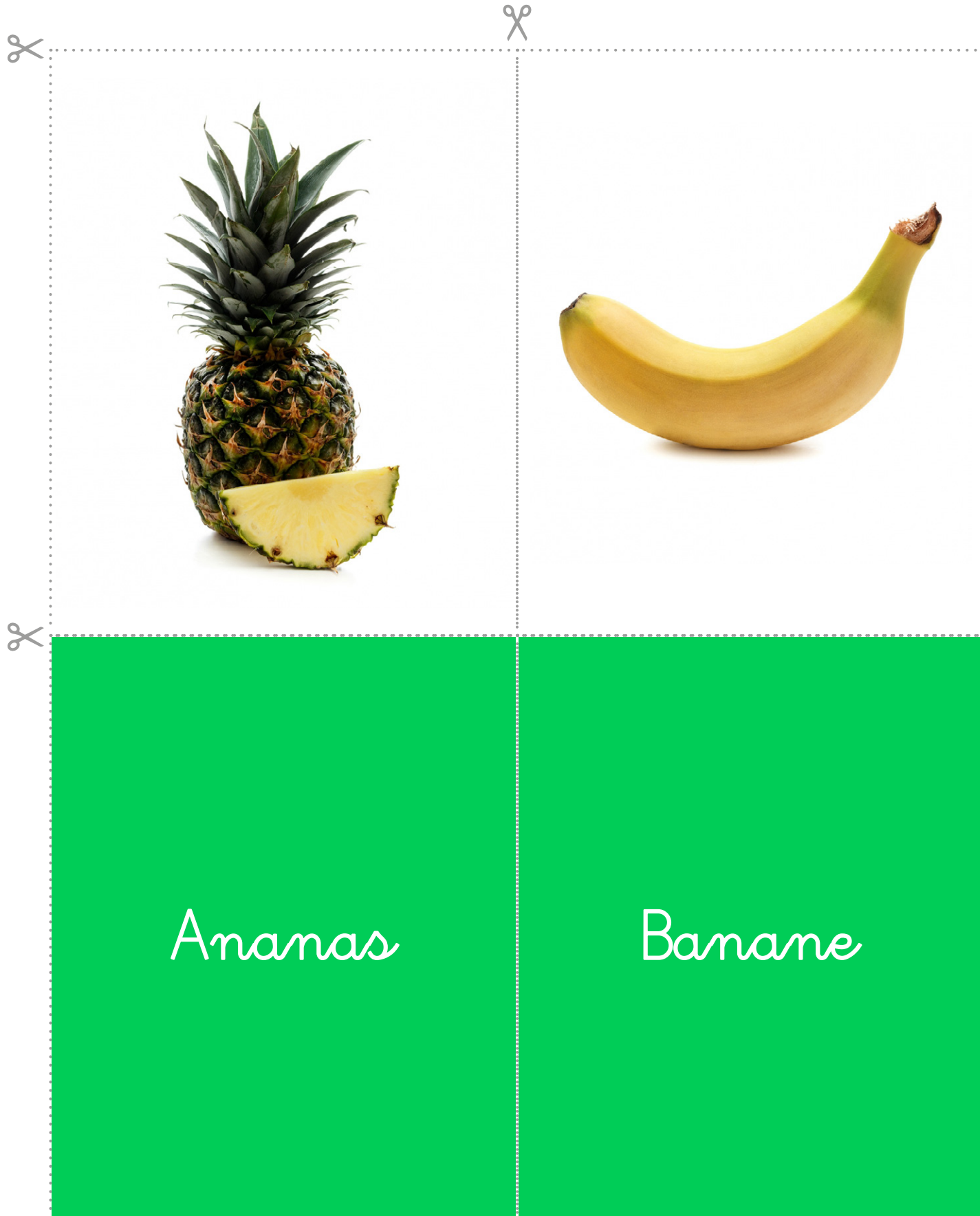
# Flashcards. Des fruits




# Flashcards. Des fruits



# Flashcards. Des fruits



# Flashcards. Des fruits



Melon d'eau

Raisin