


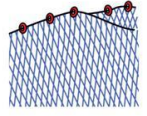





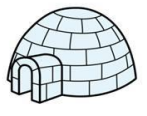


ESCRIBE EL SONIDO POR EL QUE TERMINA

Trabajamos principio alfabético. Fonema en posición final.





Escribe el sonido por el que termina cada palabra

| | | |
|---|---|---|
| <input style="width: 50px; height: 50px;" type="text"/>  | <input style="width: 50px; height: 50px;" type="text"/>  | <input style="width: 50px; height: 50px;" type="text"/>  |
| <input style="width: 50px; height: 50px;" type="text"/>  | <input style="width: 50px; height: 50px;" type="text"/>  | <input style="width: 50px; height: 50px;" type="text"/>  |
| <input style="width: 50px; height: 50px;" type="text"/>  | <input style="width: 50px; height: 50px;" type="text"/>  | <input style="width: 50px; height: 50px;" type="text"/>  |

D,L,N,S,R,Z
VOCAL

INSTRUCCIONES

OBJETIVO GENERAL:

Mejorar o desarrollar el principio alfabético (asociación fonema-grafema).

OBJETIVO ESPECÍFICO :











- Identificar el sonido final de la palabra.
- Asociar un sonido a su grafía.

DESARROLLO DE LA ACTIVIDAD:

Se le presentan al niño/a 9 palabras representadas a través de imágenes o pictogramas. La actividad consiste en identificar el sonido final de cada palabra y escribir su grafía dentro de cada cuadro.

VARIANTES:

1. Pensar otras palabras que terminen por el mismo sonido.
2. Añadir el artículo delante de cada imagen.
3. Inventar un frase con cada palabra.
4. Decir a qué grupo semántico pertenece la palabra identificada: objetos, animales, transportes...
5. Pragmática: qué es, para qué sirve.

| Escribe el sonido por el que termina cada palabra | | |
|---|---|----------------------|
|  | | |
| <input type="text"/> |  | <input type="text"/> |
| <input type="text"/> |  | <input type="text"/> |
| <input type="text"/> |  | <input type="text"/> |
| <input type="text"/> |  | <input type="text"/> |
| <input type="text"/> |  | <input type="text"/> |
| <input type="text"/> |  | <input type="text"/> |
| <input type="text"/> |  | <input type="text"/> |
| <input type="text"/> |  | <input type="text"/> |
| <input type="text"/> |  | <input type="text"/> |


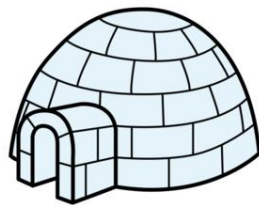

PALABRAS USADAS POR PÁGINA:

1. Red, clavel, iglú, césped, gato, paz, bebé, castañuelas, casa.
2. Sol, café, nariz, pan, diez, cerezas, pared, pato, tipi.
3. Tele, golpear, mono, ciudad, sal, violín, patatas, cruasán, maíz.
4. Botón, altavoz, gemelas, avión, cruz, melón, soplar, coche, panal.
5. Copiar, moto, alcohol, buzón, navidad, pinzas, champú, abrebotellas, esquí.
6. Seis, bambú, dedal, pez, papel, jamón, túnel, enfermedad, gatear.
7. Gigante, sed, kiwi, uvas, guante, limpiar, feliz, ángel, azul.
8. Jabalí, vid, tobogán, marrón, nube, gel, hospital, arroz, bucear.
9. Árbol, camión, zapatos, luz, cantar, dos, colchón, señal, erizo.
10. Tacón, lápiz, gafas, pie, pantalón, móvil, nuez, tijeras, señalar.



Escribe

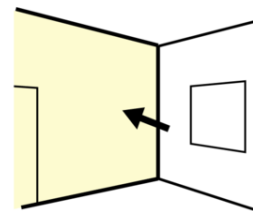
Escribe el sonido por el que termina cada palabra



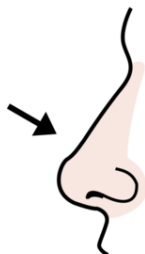


Escribe

Escribe el sonido por el que termina cada palabra





10





Escribe


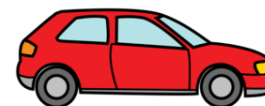
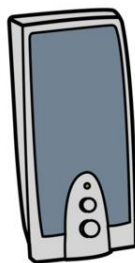
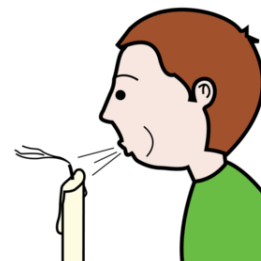
Escribe el sonido por el que termina cada palabra





Escribe

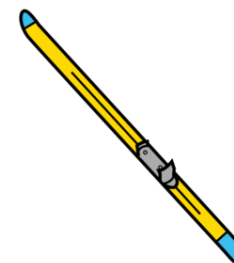
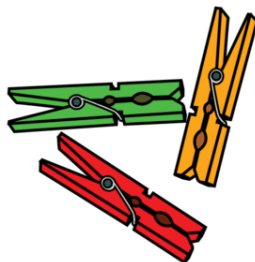

Escribe el sonido por el que termina cada palabra





Escribe


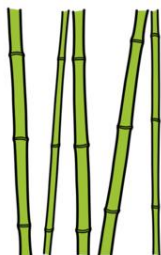

Escribe el sonido por el que termina cada palabra





Escribe


Escribe el sonido por el que termina cada palabra





Escribe

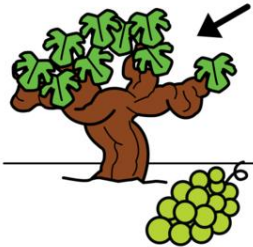
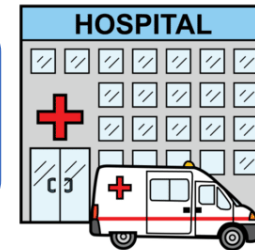
Escribe el sonido por el que termina cada palabra





Escribe




Escribe el sonido por el que termina cada palabra





Escribe

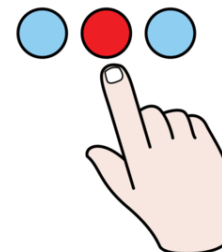


Escribe el sonido por el que termina cada palabra





Escribe

Escribe el sonido por el que termina cada palabra



Imágenes y pictogramas

Autores/as posiciones fonemas: Comunicar_Nos

No se permite un uso comercial de la obra original ni de las posibles obras derivadas, la distribución de las cuales se debe hacer con una licencia igual a la que regula la obra original. Registradas bajo licencia.



Autor pictogramas: Sergio Palao

- **Procedencia:** ARASAAC (<http://arasaac.org>)
- **Licencia:** CC (BY-NC-SA)
- **Propiedad:** Gobierno de Aragón



<https://www.soyvisual.org/>

Otras Imágenes y pictogramas:



www.freepik.es

www.pixabay.com

No se permite un uso comercial de la obra original ni de las posibles obras derivadas, la distribución de las cuales se debe hacer con una licencia igual a la que regula la obra original.

Realiza y produce Coordina:

Belinda Haro Castilla



<http://siembraestrellas.blogspot.com.es/>



@siembraestrellas

Integrantes del equipo de trabajo:

- Rosario Porcel Bueno
- María Villaescusa Jiménez
- Virginia Mansilla Rodríguez
- Patricia González Núñez
- Mariana Martín Castillo
- M^a Victoria Ropero López
- Ana Isabel Montes Castillo
- Irene Ocaña Castillo
- Virginia Aragón Jiménez
- María Jesús Fernández Rojas
- Virginia Alonso Sánchez
- Soraya Sánchez García
- Margarita Moreno López



comunicarnosayl@gmail.com



@comunicarnosayl

Gracias por compartir