

COMPLETAMOS RIMAS

Trabajamos la rima en frases



.....

4

INSTRUCCIONES

OBJETIVO GENERAL:

Mejorar o desarrollar la identificación de palabras que riman.

OBJETIVO ESPECÍFICO :completar pequeñas rimas en frases.

DESARROLLO DE LA ACTIVIDAD:


Se le presentan al niño/a una frase inacabada, a la que le falta un elemento y debajo aparecerán tres posibles palabras (representadas con imágenes o pictogramas). Estas opciones para elegir harán que la frases se complete con una rima.

Una vez detectada la palabra que rima el niño deberá señalarla.

Recomendamos al maestro/a que antes de hacer las actividades con los niños/as lea las frases usadas para conocerlas bien, ya que en ocasiones algunos pictogramas pueden confundirnos.

VARIANTES:

1. Inventar una frase con las palabras que se proponen como alternativa.
2. Pensar en otras palabras que conozcan que puedan rimar con éstas.
3. Inventar otras frases que puedan rimar.
4. Pragmática: qué es, para qué sirve...






FRASES USADAS POR PÁGINA:

1. “La niña come...”: naranja, piña, plátano..
2. “Tengo una hormiga en la...” : pierna, cabeza, barriga.
3. “El martillo está en el...” : mesa, armario, pasillo.
4. “Tengo un anillo en el...” : bolsillo, dedo, bolso.
5. “El camello se rasca el...” : cuello, ojo, rabo.
6. “Tengo un gusano en la...” : espalda, mano, rodilla.
7. “La tortuga juega con la...” : mariquita, abeja, oruga.
8. “La aguja de la...” : bruja, jardinera, madre.
9. “El broche está en el...” : bolso, cajón, coche.
10. “La cebolla está en la...” : nevera, olla, sartén.

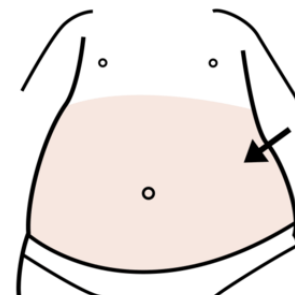
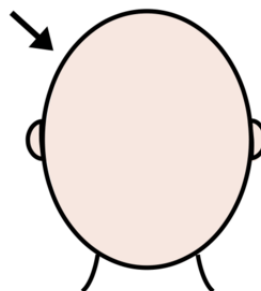
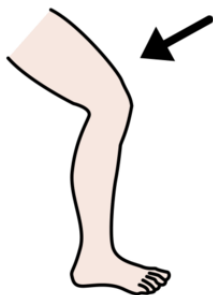

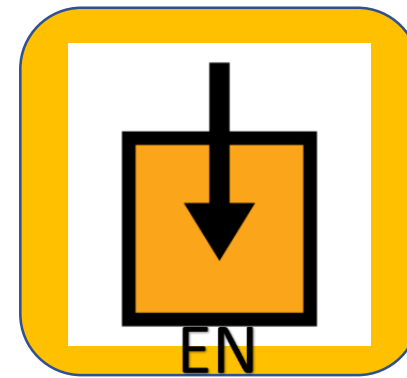



Rodea



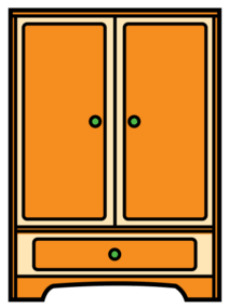

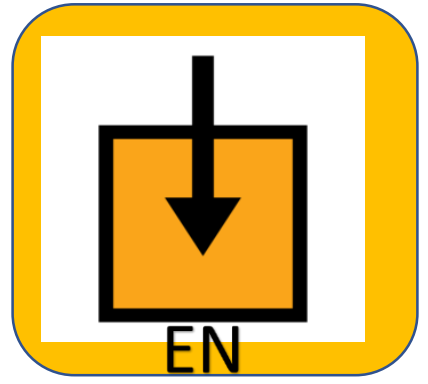
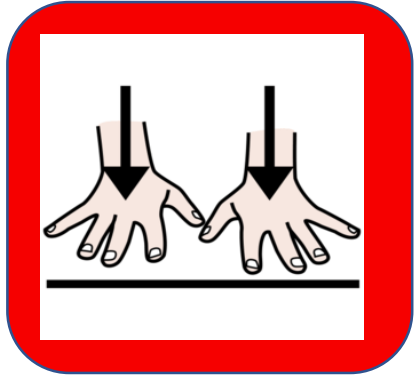


Rodea



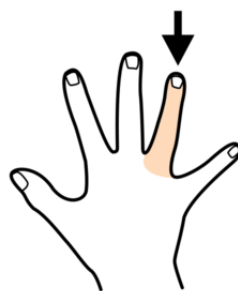
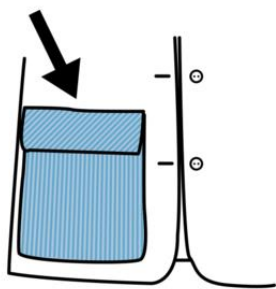
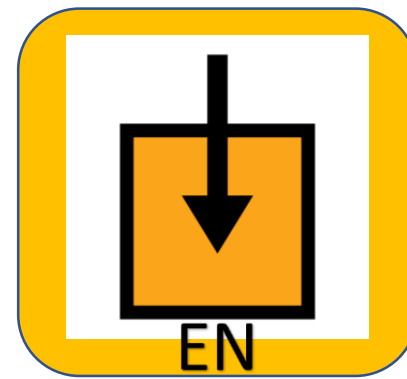




Rodea



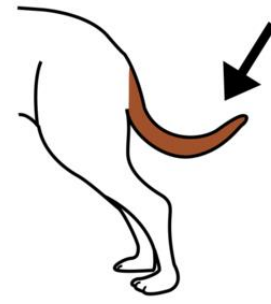
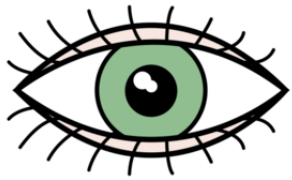
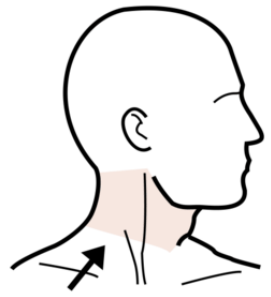



Rodea



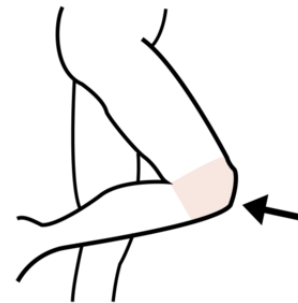
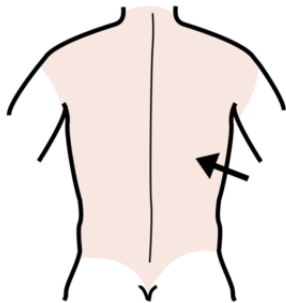
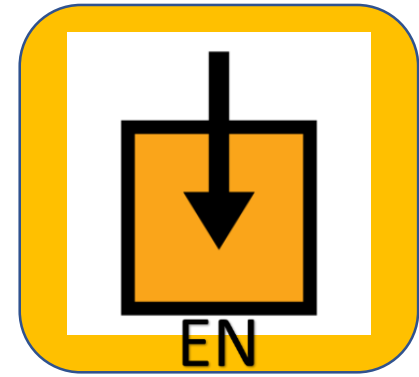




Rodea




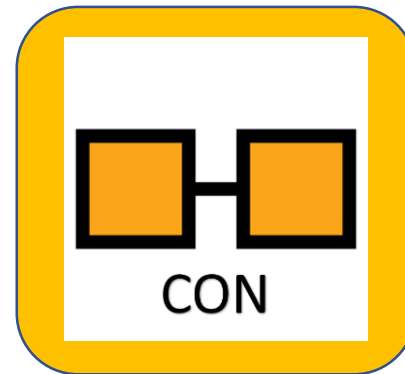




Rodea




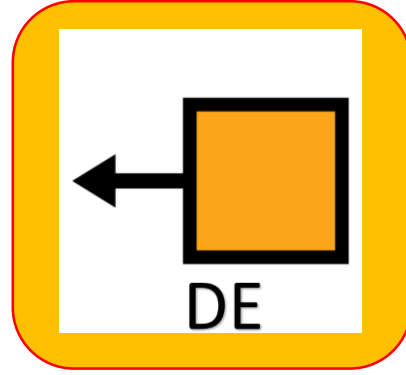



Rodea



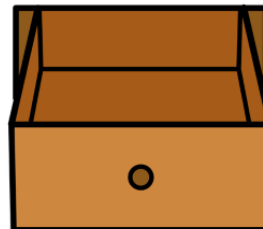

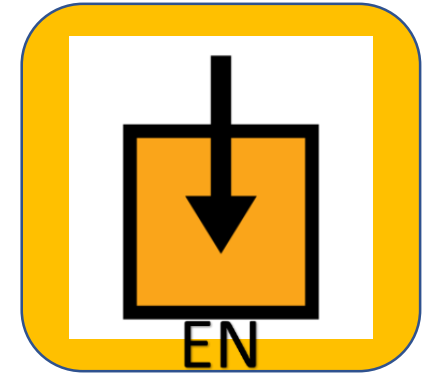
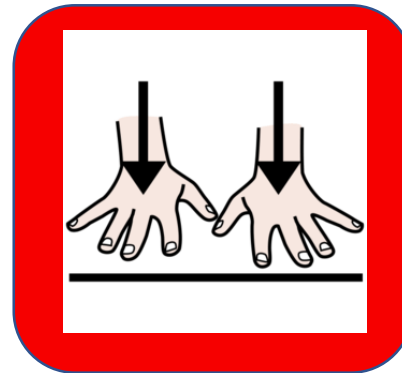



Rodea




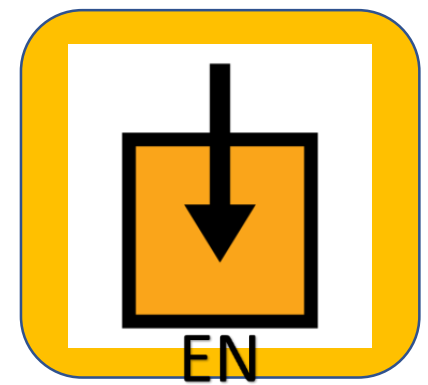
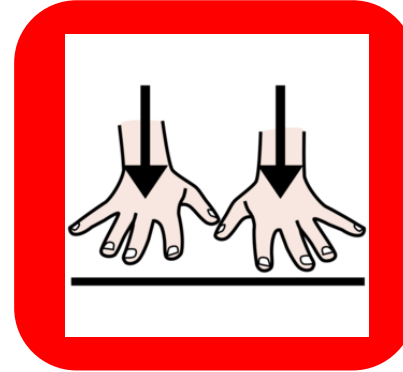


Rodea





Rodea



Imágenes y pictogramas

Autora posiciones fonemas: Carolina López Hita
Procedencia: <http://unmundopordescubriral.blogspot.com.es/>
Licencia: CC (BY-NC-SA)



Autor pictogramas: Sergio Palao

- **Procedencia:** ARASAAC (<http://arasaac.org>)
- **Licencia:** CC (BY-NC-SA)
- **Propiedad:** Gobierno de Aragón

Hola,
#Soyvisual



<https://www.soyvisual.org/>

Otras Imágenes y pictogramas:



www.freepik.es

www.pixabay.com

No se permite un uso comercial de la obra original ni de las posibles obras derivadas, la distribución de las cuales se debe hacer con una licencia igual a la que regula la obra original.

Realiza y produce Coordina:

Belinda Haro Castilla



<http://siembraestrellas.blogspot.com.es/>



@siembraestrellas

Integrantes del equipo de trabajo:

- Rosario Porcel Bueno
- María Villaescusa Jiménez
- Virginia Mansilla Rodríguez
- Patricia González Núñez
- Mariana Martín Castillo
- M^a Victoria Ropero López
- María Blanco Casillas
- Leticia Aguilera Vela
- Ana Isabel Montes Castillo
- Cristina García Rodríguez
- Irene Ocaña Castillo
- Virginia Aragón Jiménez
- Luisa Jiménez de la Blanca
- María Jesús Fernández Rojas
- Ángela Salvador Ruíz.



comunicarnosayl@gmail.com



@comunicarnosayl

Gracias por compartir