




COMPLETAMOS RIMAS

Trabajamos la rima en frases



1



INSTRUCCIONES

OBJETIVO GENERAL:

Mejorar o desarrollar la identificación rimas.

OBJETIVO ESPECÍFICO: completar pequeñas rimas en frases.

DESARROLLO DE LA ACTIVIDAD:

Se le presentan al niño/a una frase inacabada, a la que le falta un elemento y debajo aparecerán tres posibles palabras (representadas con imágenes o pictogramas). Estas opciones para elegir harán que la frases se complete con una rima.

Una vez detectada la palabra que rima el niño deberá señalarla.

Recomendamos al maestro/a que antes de hacer las actividades con los niños/as lea las frases usadas para conocerlas bien, ya que en ocasiones algunos pictogramas pueden confundirnos.

VARIANTES:

1. Inventar una frase con las palabras que se proponen como alternativa.
2. Pensar en otras palabras que conozcan que puedan rimar con éstas.
3. Inventar otras frases que puedan rimar.
4. Pragmática: qué es, para qué sirve...




FRASES USADAS POR PÁGINA:

1. “La pelota...”: corre, bota, anda.
2. “Tiene el ojo...”: rojo, grande, amarillo.
3. “La vaca hace...”: leche, caca, hierba.
4. “El cuchillo es...”: amarillo, rojo, verde.
5. “Mi abuelo no tiene...”: sombrero, pelo, gafas.
6. “El niño bota la...”: taza, casa, pelota.
7. “El león no come...”: cebolla, manzana, melón.
8. “El lobo tiene un...”: coche, globo, árbol (pino).
9. “La botella tiene una...”: luna, estrella, flor.
10. “La araña sube una ...” escalera, mesa, montaña.

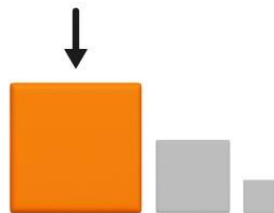



Rodea





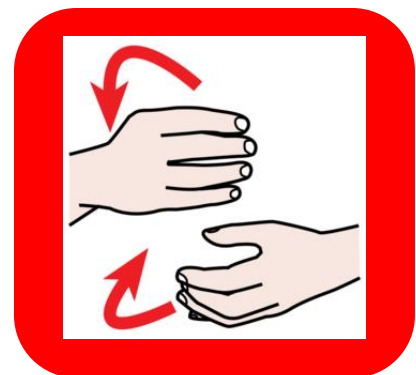



Rodea




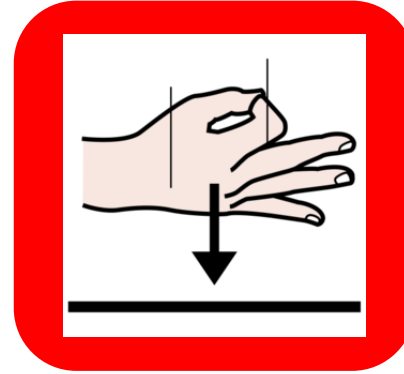


Rodea








Rodea





Rodea




Belinda Haro Castilla



Irene Ocaña Castillo



Rodea




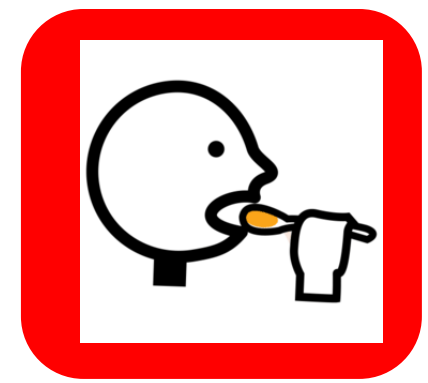
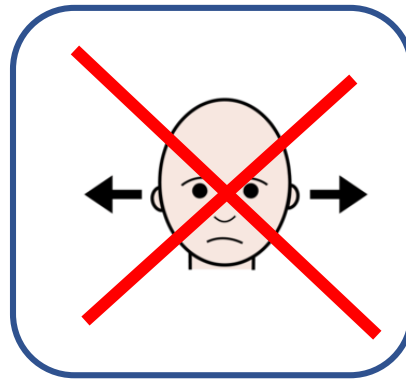
Belinda Haro Castilla



Irene Ocaña Castillo



Rodea




Belinda Haro Castilla

Irene Ocaña Castillo



Rodea







Belinda Haro Castilla



Irene Ocaña Castillo




Rodea






Rodea



Belinda Haro Castilla



Irene Ocaña Castillo

Imágenes y pictogramas

Autora posiciones fonemas: Carolina López Hita
Procedencia: <http://unmundopordescubriral.blogspot.com.es/>
Licencia: CC (BY-NC-SA)



Autor pictogramas: Sergio Palao

- **Procedencia:** ARASAAC (<http://arasaac.org>)
- **Licencia:** CC (BY-NC-SA)
- **Propiedad:** Gobierno de Aragón

Hola,
#Soyvisual



<https://www.soyvisual.org/>

Otras Imágenes y pictogramas:



www.freepik.es

www.pixabay.com

No se permite un uso comercial de la obra original ni de las posibles obras derivadas, la distribución de las cuales se debe hacer con una licencia igual a la que regula la obra original.

Realiza y produce Coordina:

Belinda Haro Castilla



<http://siembraestrellas.blogspot.com.es/>



@siembraestrellas

Integrantes del equipo de trabajo:

- Rosario Porcel Bueno
- María Villaescusa Jiménez
- Virginia Mansilla Rodríguez
- Patricia González Núñez
- Mariana Martín Castillo
- M^a Victoria Ropero López
- María Blanco Casillas
- Leticia Aguilera Vela
- Ana Isabel Montes Castillo
- Cristina García Rodríguez
- Irene Ocaña Castillo
- Virginia Aragón Jiménez
- Luisa Jiménez de la Blanca
- María Jesús Fernández Rojas
- Ángela Salvador Ruíz.



comunicarnosayl@gmail.com



@comunicarnosayl

Gracias por compartir