

# BUSCAMOS LA SÍLABA COMÚN


Trabajamos conciencia silábica.

J-N



Coloca la sílaba común

J-N



# INSTRUCCIONES

## OBJETIVO GENERAL:

-Mejorar o desarrollar la conciencia silábica. A través de la conciencia silábica se pretende que el niño/a sea capaz de entender que las palabras están formadas por sílabas y adquirir de esta forma habilidades que le permitan identificarlas, reconocerlas y compararlas.

## OBJETIVO ESPECÍFICO:

-Identificar la sílaba común que tienen en común dos palabras.


## DESARROLLO DE LA ACTIVIDAD:

En esta actividad el alumno/a deberá identificar la sílaba común de dos palabras representadas por medio de imágenes o pictogramas. Deberá escoger, de entre varias opciones del silabario de articulemas que se le presenten( en este caso de las sílabas con **J** ó **N** ), aquella sílaba que se corresponde con la que ambas palabras tienen en común.

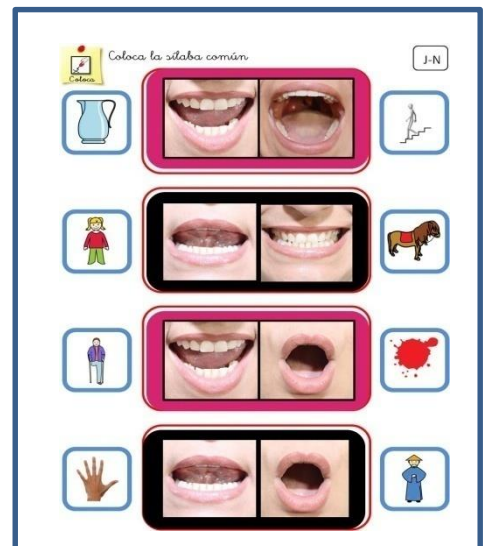
**NOTA: PARA LA REALIZACIÓN DE LA ACTIVIDAD SERÁ NECESARIO TENER IMPRESO EL SILABARIO. A DESCARGAR DEDE EL SIGUIENTE [LINK](#)**

## VARIANTES:

1. Decir otras palabras que contengan la misma sílaba.
2. Decir otras palabras que contengan la misma sílaba en distintas posiciones.
3. Realizar frases con las imágenes.
4. Añadir el artículo delante de cada imagen.
5. Incluir las imágenes en diferentes categorías semánticas: animales, objetos...
6. Pragmática: qué es, para qué sirve...



## PLANTILLA



## ACTIVIDAD RESUELTA

## PALABRAS USADAS:

1. **J**arra-baja, **ni**ña-poni, **co**jo-rojo, **ma**no-chino
2. **Mono-no**che, **ceja-ca**ja, **nube-nu**do, **niño-ni**do
3. **Nada-cena**, **ojo-ajo**, **cuna-nata**, **china-gana**
4. **Pene-moneda**, **hoja-jabalí**, **cine-conejo**, **nuca-nudillo**
5. **Jinete-jirafa**, **anillo-biquini**, **baraja-jarabe**, **pájaro-pijama**



Coloca la sílaba común


J-N



Large empty red rounded rectangle for writing.



Large empty red rounded rectangle for writing.



Large empty red rounded rectangle for writing.



Large empty red rounded rectangle for writing.



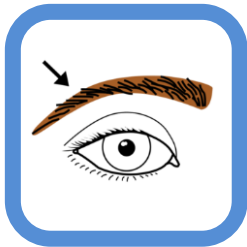


Coloca la sílaba común

J-N



Large empty rounded rectangular box with a red border for writing.



Large empty rounded rectangular box with a red border for writing.



Large empty rounded rectangular box with a red border for writing.



Large empty rounded rectangular box with a red border for writing.



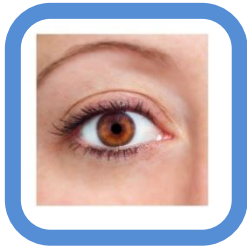


Coloca la sílaba común

J-N




Large empty rounded rectangular box with a red border for writing.




Large empty rounded rectangular box with a red border for writing.



Large empty rounded rectangular box with a red border for writing.



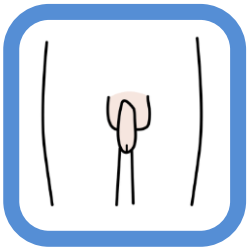
Large empty rounded rectangular box with a red border for writing.






Coloca la sílaba común


J-N



Large empty rounded rectangular box with a red border for writing.



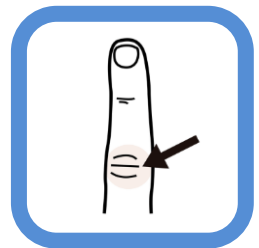
Large empty rounded rectangular box with a red border for writing.



Large empty rounded rectangular box with a red border for writing.



Large empty rounded rectangular box with a red border for writing.





Coloca la sílaba común


J-N



Large empty rounded rectangular box for writing.



Large empty rounded rectangular box for writing.



Large empty rounded rectangular box for writing.



Large empty rounded rectangular box for writing.



# Imágenes y pictogramas


Autores/as posiciones fonemas: Comunicar\_Nos

*No se permite un uso comercial de la obra original ni de las posibles obras derivadas, la distribución de las cuales se debe hacer con una licencia igual a la que regula la obra original. Registradas bajo licencia.*

# ARASAAC



Hola.  
#Soyvisual



**Autor pictogramas:** Sergio Palao

- **Procedencia:** ARASAAC (<http://arasaac.org>)
- **Licencia:** CC (BY-NC-SA)
- **Propiedad:** Gobierno de Aragón

<https://www.soyvisual.org/>

## Otras Imágenes y pictogramas:



[www.freepik.es](http://www.freepik.es)  
[www.pixabay.com](http://www.pixabay.com)

*No se permite un uso comercial de la obra original ni de las posibles obras derivadas, la distribución de las cuales se debe hacer con una licencia igual a la que regula la obra original.*




## Realiza y produce

**Coordina:** Belinda Haro Castilla

 <http://siembraestrellas.blogspot.com.es/>

  @siembraestrellas

**Integrantes del equipo de trabajo:**

 comunicarnosayl@gmail.com  
  @comunicarnosayl

- Rosario Porcel Bueno
- María Villaescusa Jiménez
- Virginia Mansilla Rodríguez
- Patricia González Núñez
- Mariana Martín Castillo
- M<sup>a</sup> Victoria Roperó López
- María Blanco Casillas
- Leticia Aguilera Vela
- Ana Isabel Montes Castillo
- Cristina García Rodríguez
- Irene Ocaña Castillo
- Virginia Aragón Jiménez
- Luisa Jiménez de la Blanca
- María Jesús Fernández Rojas
- Ángela Salvador Ruíz
- Virginia Alonso Sánchez

*Gracias por compartir*