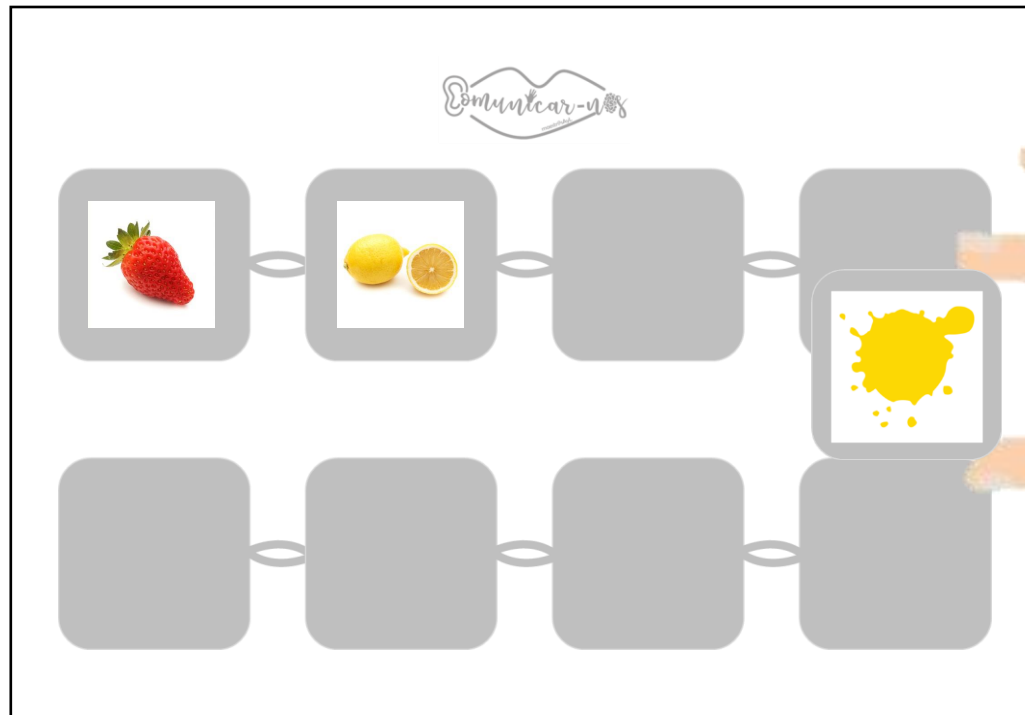




Cadenas semánticas

Trabajamos la semántica



INSTRUCCIONES

OBJETIVO GENERAL:

- Desarrollar la semántica.

OBJETIVO ESPECÍFICO:

- Establecer relaciones entre diferentes unidades léxicas.

DESARROLLO DE LA ACTIVIDAD:

Se presenta una plantilla para colocar las palabras, representadas por pictogramas, las cuales se encuentran en las páginas siguientes.

El trabajo consiste ir formando la cadena de palabras (que siempre debe comenzar por la imagen que tiene el número 1)según la característica que tengan en común. Por ejemplo, si la cadena comienza por “fresa” la siguiente imagen sería “limón” ya que ambas son frutas, a limón le continuaría “ amarillo”(comparten el color) y así se seguiría formando la cadena.

Se recomienda que ,previo a realizar la actividad, se repase con los niños/as el vocabulario de las tarjetas ya que algunos pictogramas pueden llevar a confusión.

Para hacer la actividad con mayor complejidad se puede pedir a los alumnos que vayan explicando las relaciones que hay entra las palabras o cuál es el criterio para realizar esa asociación.


Cada cadena está compuesta por ocho palabras marcadas por un color diferente para facilitarnos su diferenciación.

VARIANTES:

1. Formar una frase con la palabra.
2. Decir más palabras de la misma categoría.
3. Proponer otras palabras que comiencen con la misma sílaba.
4. Pragmática: qué es, para qué sirve.

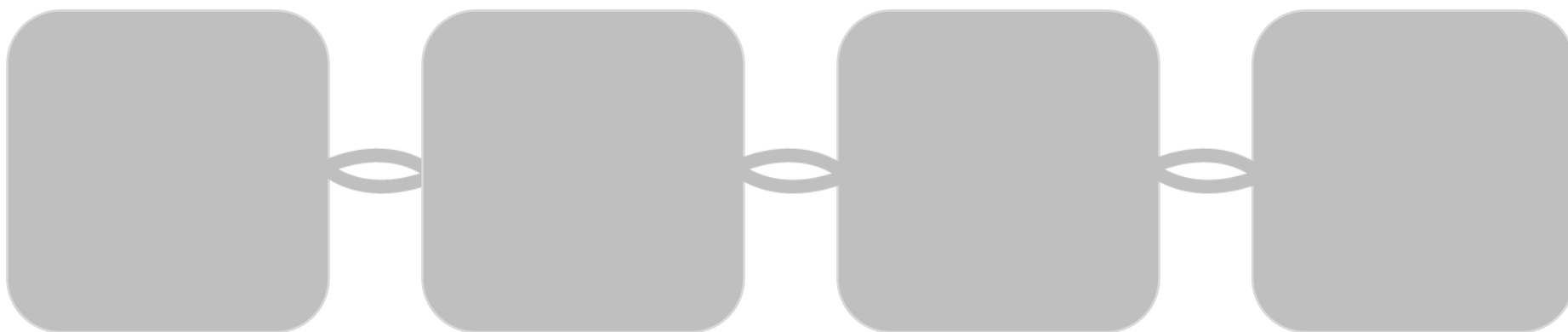
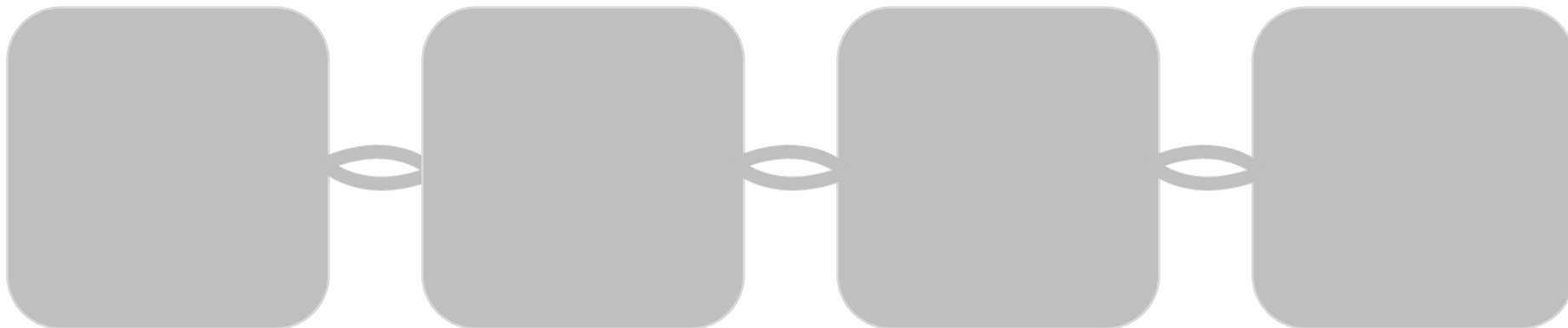
FORMATOS DE TRABAJO:

Contemplamos el uso de este material tanto de forma individual como en grupo. Se presenta una única plantilla que se puede imprimir varias veces si deseamos por ejemplo que dos niños/as trabajen de forma individual.






PALABRAS USADAS POR PÁGINA:

1. ■ Fresa – limón – amarillo – azul – mar – pez – gato – bruja.
2. ■ Ojo – pie – balón – círculo – cuadrado – regalo – cumpleaños – soplar.
3. ■ Nariz – boca – morder – manzana – rojo – amapola – girasol – sol.
4. ■ Pizarra – tizas – arcoíris – llover – charco – botas – pie – rodilla.
5. ■ Gafas – ojos – mano – guantes – lana – oveja – gallina – huevo.
6. ■ Barrer – escoba – bruja – gato – perro – hueso – bandera pirata – tesoro.
7. ■ Gafas de sol – sol – lámpara – frigorífico – leche – nieve – bufanda – cuello.
8. ■ Fuego – vela – soplar – boca – hablar – teléfono – números – dado.
9. ■ Dormir – cama – sábana – fantasma – castillo – princesa – corona – cabeza.
10. ■ Blanco – leche – batido – caca – mosca – araña – Spiderman – Superman
11. ■ Grande – elefante – ratón – queso – comer – saltar – cama elástica – red.
12. ■ Lechuga – zanahoria – conejo – serpiente – silencio – cine – palomitas – salado.





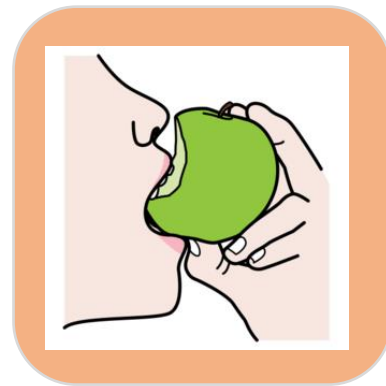
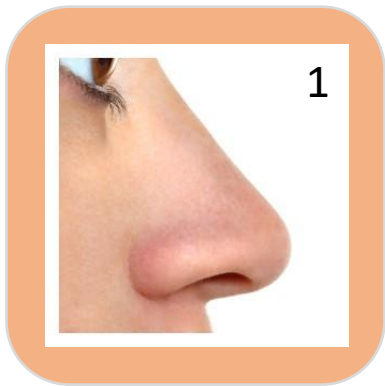
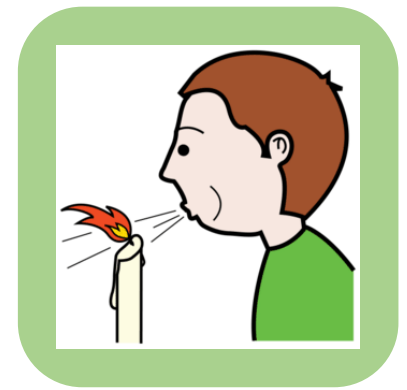

Belinda Haro Castilla

Irene Ocaña Castillo



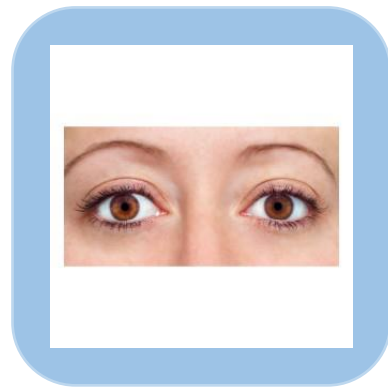

Belinda Haro Castilla

Irene Ocaña Castillo





Belinda Haro Castilla

Irene Ocaña Castillo



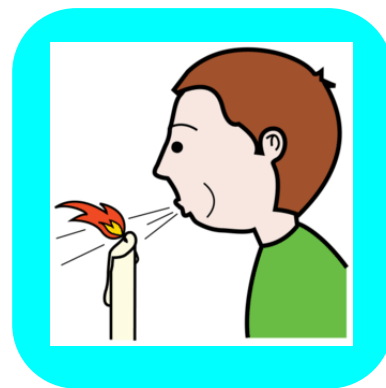

Belinda Haro Castilla

Irene Ocaña Castillo








Belinda Haro Castilla

Irene Ocaña Castillo




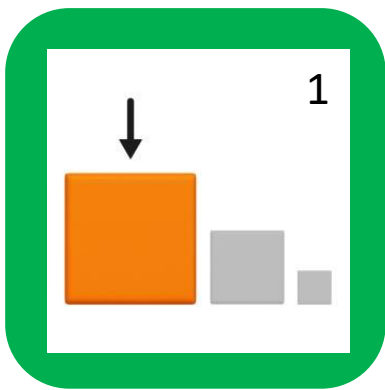


Belinda Haro Castilla

Irene Ocaña Castillo









Belinda Haro Castilla

Irene Ocaña Castillo



Belinda Haro Castilla

Irene Ocaña Castillo



Belinda Haro Castilla

Irene Ocaña Castillo

Imágenes y pictogramas

Autores/as posiciones fonemas: Comunicar_Nos


No se permite un uso comercial de la obra original ni de las posibles obras derivadas, la distribución de las cuales se debe hacer con una licencia igual a la que regula la obra original. Registradas bajo licencia.



Autor pictogramas: Sergio Palao

- **Procedencia:** ARASAAC (<http://arasaac.org>)
- **Licencia:** CC (BY-NC-SA)
- **Propiedad:** Gobierno de Aragón

Hola,
#Soyvisual



<https://www.soyvisual.org/>

Otras Imágenes y pictogramas:



www.freepik.es

www.pixabay.com

No se permite un uso comercial de la obra original ni de las posibles obras derivadas, la distribución de las cuales se debe hacer con una licencia igual a la que regula la obra original.

Realiza y produce

Coordina:

Belinda Haro Castilla



<http://siembraestrellas.blogspot.com/es/>



@siembraestrellas

Integrantes del equipo de trabajo:

- Rosario Porcel Bueno
- María Villaescusa Jiménez
- Virginia Mansilla Rodríguez
- Patricia González Núñez
- Mariana Martín Castillo
- M^a Victoria Roperó López
- Ana Isabel Montes Castillo
- Irene Ocaña Castillo
- Virginia Aragón Jiménez
- María Jesús Fernández Rojas
- Virginia Alonso Sánchez
- Soraya Sánchez García
- Margarita Moreno López



comunicarnosayl@gmail.com



@comunicarnosayl

Gracias por compartir