

Autoinstrucciones para tareas escritas

Se trata de 7 tarjetas con autoinstrucciones, especialmente para niños con TEA o dificultades para centrar la atención.

Lo ideal es plastificarlas y anillarlas por el extremo superior izquierdo, de manera que el niño/a pueda ir pasando una vez finalice cada paso. De esta forma podrá realizar una tarea escrita de forma más autónoma cada vez. Los pasos que he incluido son:


- 1 Miro bien la hoja
- 2 Leo lo que me pide
- 3 Pienso qué debo hacer
- 4 Cuento qué debo hacer
- 5 Escribo en la hoja
- 6 Corrijo mis errores
- 7 ¡Bien, he terminado!

Fundación 

#Soyvisual




Autoinstrucciones para tareas escritas




● 1

Miro bien la hoja



● ● 2

Leo lo que me pide



● ● ● 3

Pienso qué debo hacer

Bla, Bla,
Bla



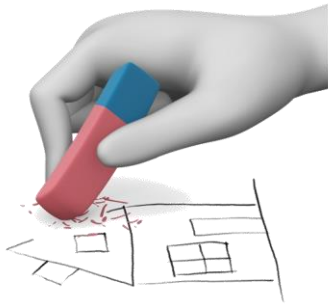
● ● ● ● 4

Cuento qué debo hacer



● ● ● ● ● 5

Escribo en la hoja



● ● ● ● ● ● 6

Corrijo mis errores

● ● ● ● ● ● ● 7



¡Bien, he terminado!