

AÑADIR SÍLABAS

Trabajamos conciencia silábica



AÑADIR SÍLABA FINAL					
		+			
	+				
	+				
	+				
	+				
	+				

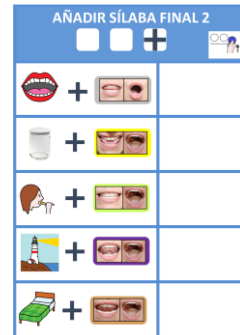
INSTRUCCIONES

OBJETIVO GENERAL:

Mejorar o desarrollar la conciencia silábica. A través de la conciencia silábica se pretende que el niño/a sea capaz de entender que las palabras están formadas por sílabas y adquirir de esta forma habilidades que le permitan segmentar palabras en sílabas, así como la creación de nuevas palabras añadiendo sílabas en las distintas posiciones de la palabra (inicial, media o final).

OBJETIVO ESPECÍFICO:

Añadir una sílaba a una palabra dada, en distintas posiciones (inicial, media y final) para formar una nueva palabra.



Plantilla



Recortable

DESARROLLO DE LA ACTIVIDAD:

Se presentan dos plantillas: una es la plantilla principal sobre la que se colocarán las palabras y la otra es la plantilla recortable. En ambas páginas aparecen las palabras que se van a trabajar representadas por pictogramas. En la primera plantilla se encuentran representadas la palabra inicial con la que vamos a trabajar (por ejemplo "BOCA"), así como la sílaba que hay que añadir representada con las boquitas del silabario (DO), (BOCADO). Los distintos ejercicios se van a diferenciar porque las tarjetas van en distinto color asociadas al color del fondo de la plantilla.

El trabajo consiste en añadir la sílaba que indica la boquita del silabario a la palabra que aparece en primer lugar, en la posición que se indica en la página (en posición inicial, media o final). Buscaremos en las tarjetas manipulables o imágenes la nueva palabra que resulta de añadir la sílaba y la colocaremos en el cuadro blanco de la plantilla. Por ejemplo:

- Si a la palabra **boca** añadimos **do** en posición final, obtenemos **bocado**.
- Si a la palabra **llena**, le añadimos **ba** en posición inicial, obtenemos **ballena**
- Si a la palabra **pito**, le añadimos en posición media **lo**, obtenemos **piloto**

PALABRAS USADAS O SOLUCIONARIO:

Añadir sílabas inicial 1

Llena- **ballena**
Pato-**zapato**
Pino-**pepino**
Baño- **rebaño**
Silla- **mesilla**

Añadir sílaba media 1

pito-**piloto**
mono-**molino**
carta-**carpeta**
pera-**pecera**
cara-**carrera**

Añadir sílaba final 1

pata -**patata**
mora-**morado**
plata-**plátano**
pesca-**pescado**
palo-**paloma**

Añadir sílaba inicial 2

Misa-**camisa**
Mano-**romano**
Nido-**sonido**
Brazo-**abrazo**
Meta-**cometa**

Añadir sílaba media 2

caza-**cabeza**
rata-**raqueta**
gata-**galleta**
casa-**camisa**
mesa-**medusa**

Añadir sílaba final 2

boca-**bocado**
bote-**botella**
come-**cometa**
faro-**farola**
cama-**cámara**

Añadir sílaba inicial 3

Diente-**pendiente**
Pera-**espera**
Dado-**candado**
Bata-**corbata**
Culo-**círculo**

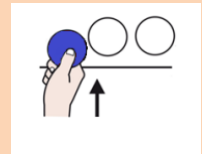
Añadir sílaba media 3

tarta-**tarjeta**
calla-**camilla**
gana-**gallina**
toro-**torero**
hoja-**oreja**

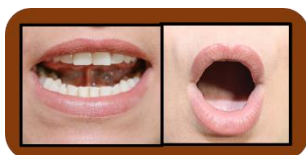
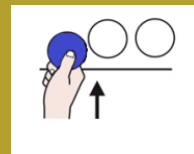
Añadir sílaba final 3

cara-**caracol**
cola-**colador**
bello-**bellota**
piña-**piñata**
alta-**altavoz**

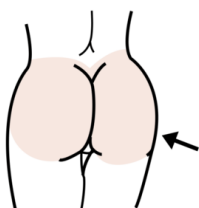
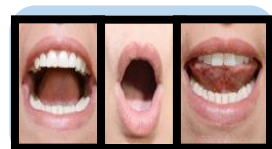
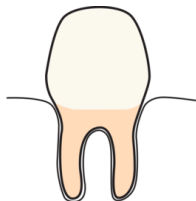
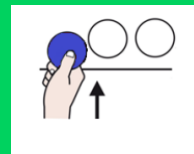
AÑADIR SÍLABA INICIAL 1









AÑADIR SÍLABA INICIAL 2




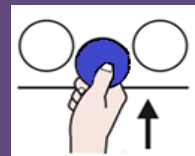
AÑADIR SÍLABA INICIAL 3



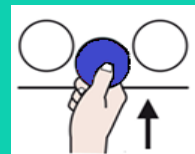
AÑADIR SÍLABA INICIAL: MATERIAL PARA RECORTAR




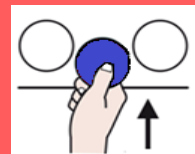
AÑADIR SÍLABA MEDIA 1



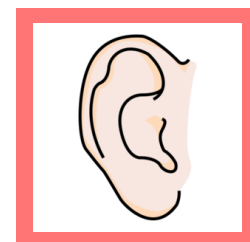



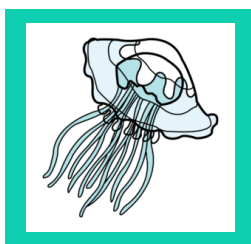

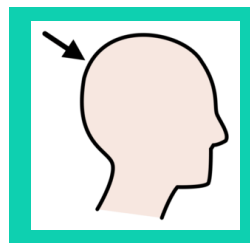

AÑADIR SÍLABA MEDIA 2



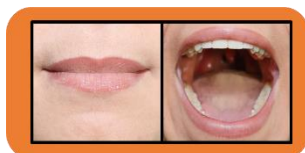

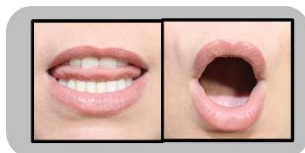

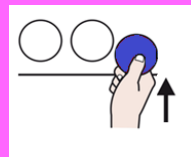
AÑADIR SÍLABA MEDIA 3



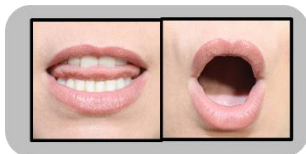
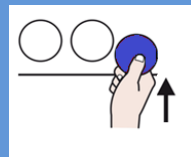
AÑADIR SÍLABA MEDIA: MATERIAL PARA RECORTAR



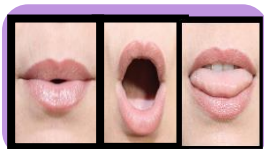

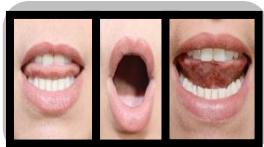
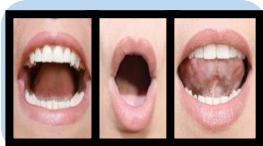
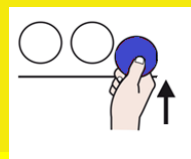
AÑADIR SÍLABA FINAL 1



AÑADIR SÍLABA FINAL 2





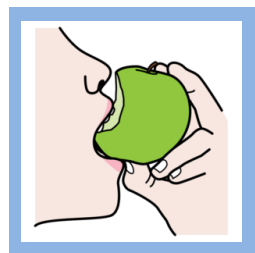





AÑADIR SÍLABA FINAL 3



AÑADIR SÍLABA FINAL:

MATERIAL PARA RECORTAR



Imágenes y pictogramas


Autores/as posiciones fonemas: Comunicar_Nos

No se permite un uso comercial de la obra original ni de las posibles obras derivadas, la distribución de las cuales se debe hacer con una licencia igual a la que regula la obra original. Registradas bajo licencia.

ARASAAC



Hola.
#Soyvisual



Autor pictogramas: Sergio Palao

- **Procedencia:** ARASAAC (<http://arasaac.org>)
- **Licencia:** CC (BY-NC-SA)
- **Propiedad:** Gobierno de Aragón

<https://www.soyvisual.org/>

Otras Imágenes y pictogramas:





www.freepik.es
www.pixabay.com



No se permite un uso comercial de la obra original ni de las posibles obras derivadas, la distribución de las cuales se debe hacer con una licencia igual a la que regula la obra original.

Realiza y produce

Coordina: Belinda Haro Castilla

 <http://siembraestrellas.blogspot.com.es/>
 @siembraestrellas

Integrantes del equipo de trabajo:

 comunicarnosayl@gmail.com
 @comunicarnosayl

- Rosario Porcel Bueno
- María Villaescusa Jiménez
- Virginia Mansilla Rodríguez
- Patricia González Núñez
- Mariana Martín Castillo
- M^a Victoria Roperó López
- María Blanco Casillas
- Leticia Aguilera Vela
- Ana Isabel Montes Castillo
- Cristina García Rodríguez
- Irene Ocaña Castillo
- Virginia Aragón Jiménez
- Luisa Jiménez de la Blanca
- María Jesús Fernández Rojas
- Ángela Salvador Ruíz.
- Virginia Alonso Sánchez

Gracias por compartir